

**Основные итоги реализации  
государственных программ  
Кировской области  
за 2022 год**

# ГП «Управление государственными финансами и регулирование межбюджетных отношений»

## ИТОГИ ОЦЕНКИ ЭФФЕКТИВНОСТИ РЕАЛИЗАЦИИ ГОСПРОГРАММЫ

ПОЗИЦИЯ В РЕЙТИНГЕ ЭФФЕКТИВНОСТИ ГП

1

ЭФФЕКТИВНОСТЬ  
РЕАЛИЗАЦИИ ГП

**Высокая**

99,97

ДОСТИЖЕНИЕ ПОКАЗАТЕЛЕЙ

ВЫПОЛНЕНИЕ МЕРОПРИЯТИЙ



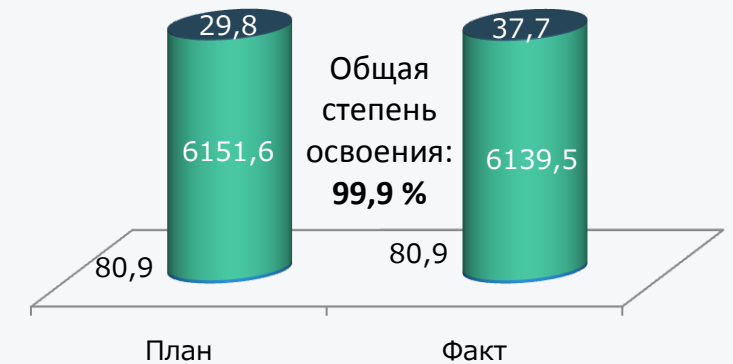
■ Достигнуты ■ Не достигнуты



■ Выполнены ■ Не выполнены

ОСВОЕНИЕ СРЕДСТВ

по всем источникам,  
млн. руб.  
6262,3      6258,0



■ Федеральный бюджет ■ Областной бюджет  
■ Местный бюджет

# ГП «Управление государственными финансами и регулирование межбюджетных отношений»

## ОСНОВНЫЕ (ОТДЕЛЬНЫЕ) РЕЗУЛЬТАТЫ РЕАЛИЗАЦИИ ГОСПРОГРАММЫ В 2022 ГОДУ



Доля общего объема долговых обязательств Кировской области по кредитам кредитных организаций и государственным ценным бумагам Кировской области к общему объему доходов областного бюджета без учета объема безвозмездных поступлений – 0% (план – не более 33%)

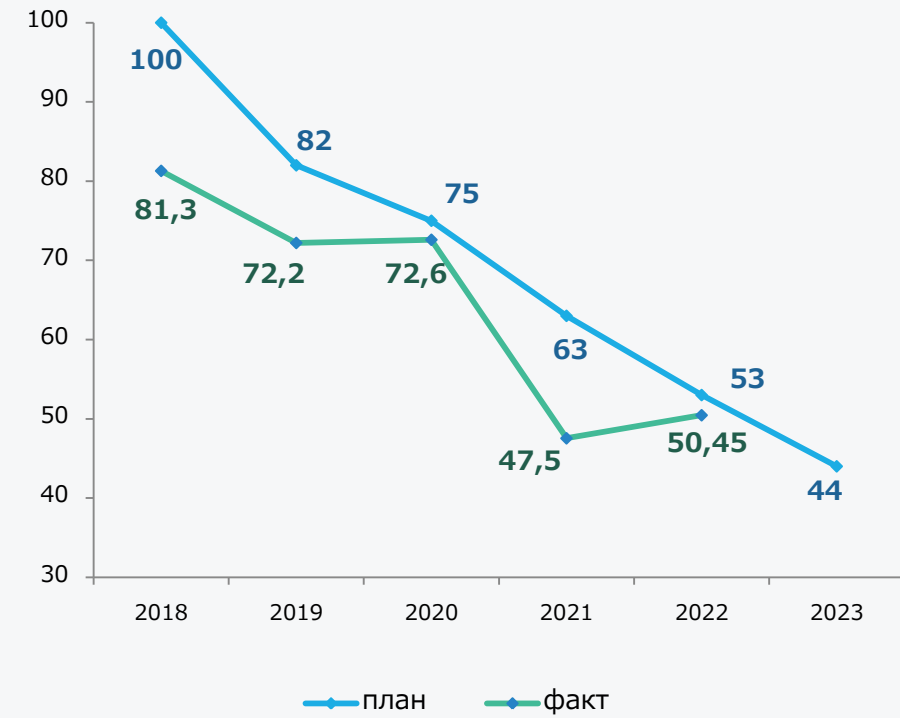


Отношение объема расходов на обслуживание государственного долга Кировской области к общему объему расходов областного бюджета, за исключением объема расходов, которые осуществляются за счет субвенций, предоставляемых из федерального бюджета – 0,16% (план – не более 10%)



сокращение величины разрыва в уровне расчетной бюджетной обеспеченности муниципальных образований Кировской области после выравнивания бюджетной обеспеченности – 1,31 (план – 1,6)

**Доля общего объема государственного долга Кировской области к общему объему доходов областного бюджета без учета объема безвозмездных поступлений (процентов)**



# ГП «Развитие отраслей промышленного комплекса»

## ИТОГИ ОЦЕНКИ ЭФФЕКТИВНОСТИ РЕАЛИЗАЦИИ ГОСПРОГРАММЫ

ПОЗИЦИЯ В РЕЙТИНГЕ ЭФФЕКТИВНОСТИ ГП

2

ЭФФЕКТИВНОСТЬ  
РЕАЛИЗАЦИИ ГП

**Высокая**

99,97

ДОСТИЖЕНИЕ ПОКАЗАТЕЛЕЙ

ВЫПОЛНЕНИЕ МЕРОПРИЯТИЙ



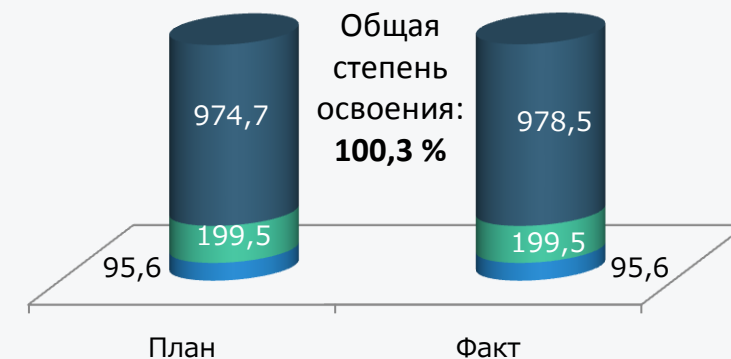
■ Достигнуты ■ Не достигнуты



■ Выполнены ■ Не выполнены

ОСВОЕНИЕ СРЕДСТВ

по всем источникам,  
млн. руб.  
1269,8 1273,6



■ Федеральный бюджет ■ Областной бюджет  
■ Внебюджетные источники

# ГП «Развитие отраслей промышленного комплекса»



Количество сотрудников предприятий Кировской области и представителей региональных программ, прошедших обучение инструментам повышения производительности труда – 508 человек (план – 275 человек)



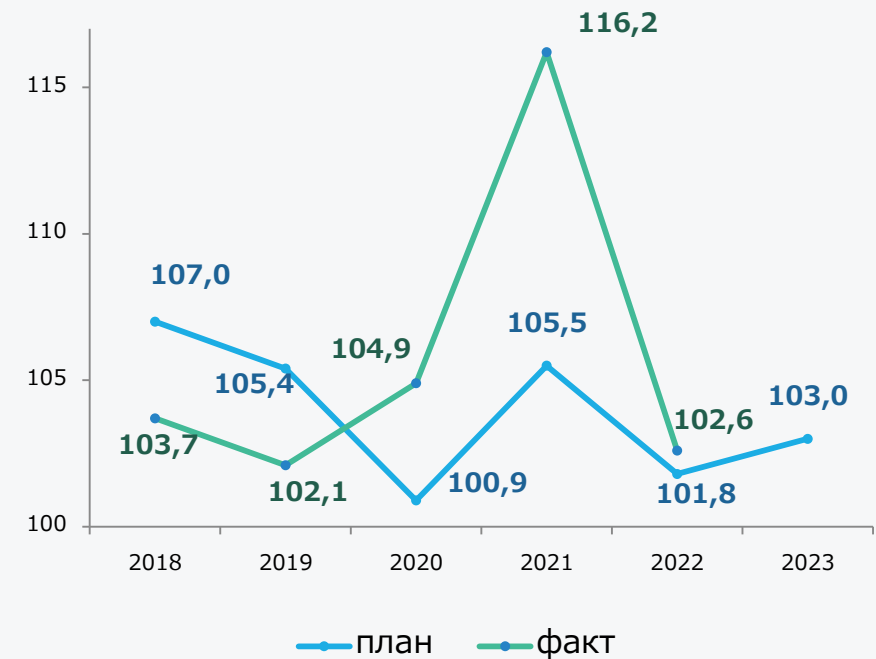
Количество участников отраслевых конкурсов профессионального мастерства - 28 человек (план – 15 человек.)



Объем производства товаров (выполнения работ, оказания услуг) резидентами парковой зоны – 1100,37 млн. рублей (план – 1087,4 млн. рублей)

## ОСНОВНЫЕ (ОТДЕЛЬНЫЕ) РЕЗУЛЬТАТЫ РЕАЛИЗАЦИИ ГОСПРОГРАММЫ В 2022 ГОДУ

**Индекс производства по виду экономической деятельности «Обрабатывающие производства» по полному кругу организаций-производителей (процентов)**



# ГП «Развитие юстиции»

## ИТОГИ ОЦЕНКИ ЭФФЕКТИВНОСТИ РЕАЛИЗАЦИИ ГОСПРОГРАММЫ

ПОЗИЦИЯ В РЕЙТИНГЕ ЭФФЕКТИВНОСТИ ГП

3

ЭФФЕКТИВНОСТЬ  
РЕАЛИЗАЦИИ ГП

**Высокая**

98,99

ДОСТИЖЕНИЕ ПОКАЗАТЕЛЕЙ

ВЫПОЛНЕНИЕ МЕРОПРИЯТИЙ

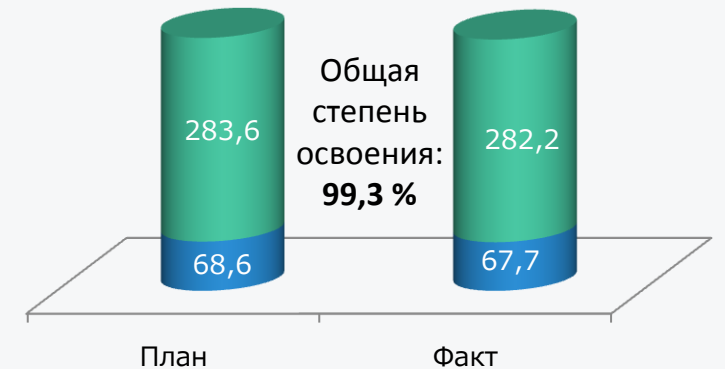


■ Достижениы ■ Не достигнуты

■ Выполнены ■ Не выполнены

ОСВОЕНИЕ СРЕДСТВ

по всем источникам,  
млн. руб.  
352,1 349,8



■ Федеральный бюджет ■ Областной бюджет



Уровень компенсации расходов адвокатам, оказывающим бесплатную юридическую помощь отдельным категориям граждан Российской Федерации на Территории Кировской области -100% (план – 100%)



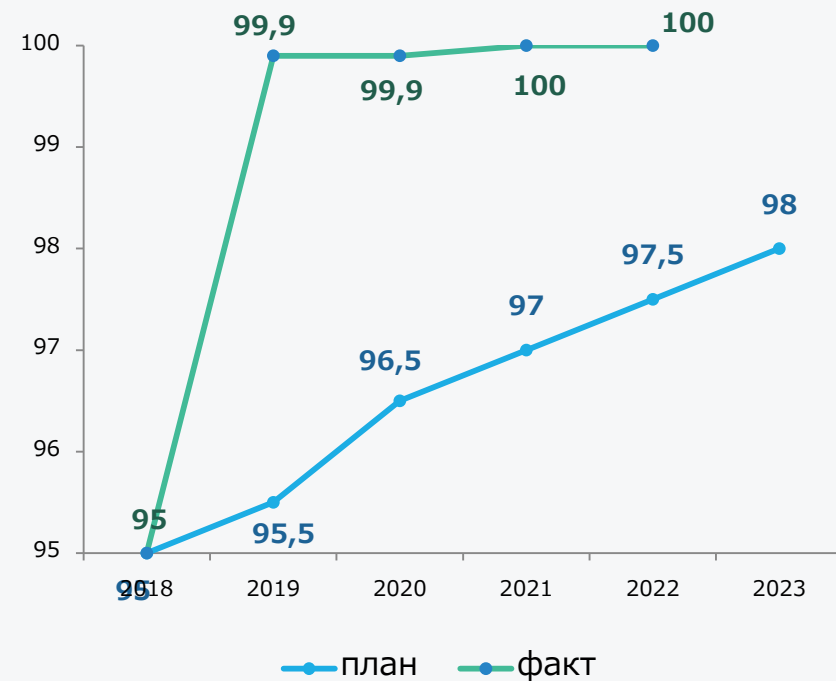
Доля граждан, удовлетворенных качеством услуг в сфере государственной регистрации актов гражданского состояния, в общем числе опрошенных – 99% (план – 99%)



Доля списков (изменений и дополнений в списках) кандидатов в присяжные заседатели Кировской области для федеральных судов общей юрисдикции, опубликованных в средствах массовой информации муниципальных образований – 100% (план – 100%)

## ОСНОВНЫЕ (ОТДЕЛЬНЫЕ) РЕЗУЛЬТАТЫ РЕАЛИЗАЦИИ ГОСПРОГРАММЫ В 2022 ГОДУ

**Доля судебных актов, опубликованных на официальных сайтах мировых судей Кировской области, от общего количества судебных актов, подлежащих публикации, (процентов)**



# ГП «Развитие агропромышленного комплекса»

## ИТОГИ ОЦЕНКИ ЭФФЕКТИВНОСТИ РЕАЛИЗАЦИИ ГОСПРОГРАММЫ

ПОЗИЦИЯ В РЕЙТИНГЕ ЭФФЕКТИВНОСТИ ГП

4

ЭФФЕКТИВНОСТЬ РЕАЛИЗАЦИИ ГП

98,48

**Высокая**

ДОСТИЖЕНИЕ ПОКАЗАТЕЛЕЙ

ВЫПОЛНЕНИЕ МЕРОПРИЯТИЙ

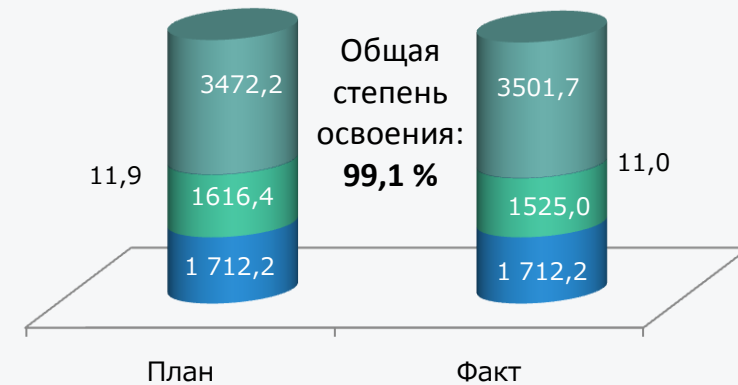


■ Достигнуты ■ Не достигнуты

■ Выполнены ■ Не выполнены

ОСВОЕНИЕ СРЕДСТВ

по всем источникам, млн. руб.  
6812,8      6749,9



■ Федеральный бюджет      ■ Областной бюджет  
■ Местный бюджет      ■ Внебюджетные источники



# ГП «Развитие агропромышленного комплекса»



производство молока в хозяйствах всех категорий Кировской области – 791,3 тыс. тонн (план – 774,6 тыс. тонн)



Индекс производства пищевых продуктов – 107,3% (план – 100,2%)



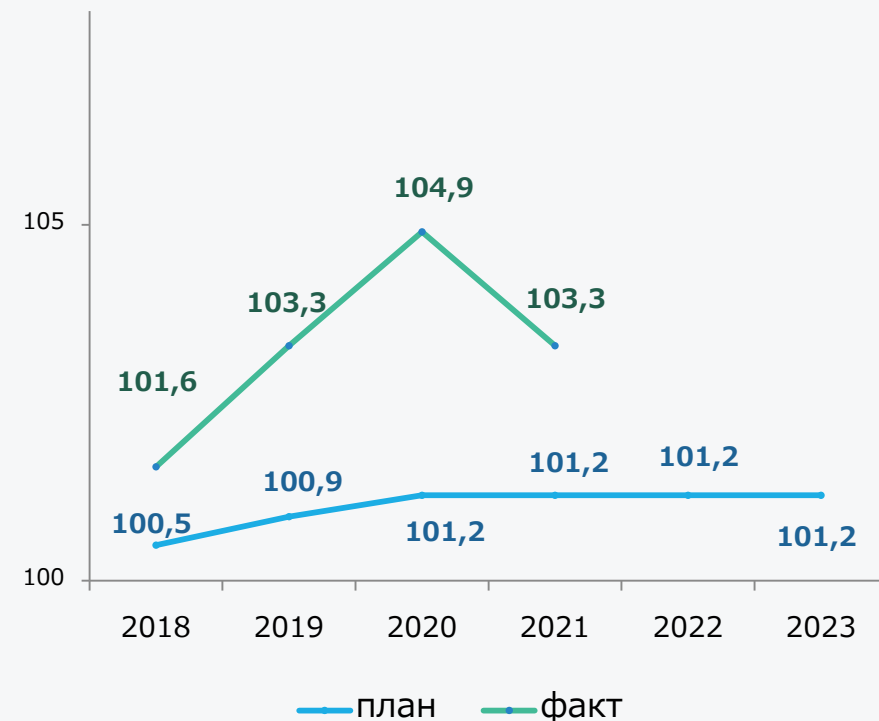
Производство скота и птицы на убой в живом весе в хозяйствах всех категорий области – 127,7 тыс. тонн (план – 101,3 тыс. тонн)



объем ввода (приобретения) жилья для граждан, проживающих на сельских территориях - 340 кв. метров (план – 140 кв. метров)

## ОСНОВНЫЕ (ОТДЕЛЬНЫЕ) РЕЗУЛЬТАТЫ РЕАЛИЗАЦИИ ГОСПРОГРАММЫ В 2022 ГОДУ

### Индекс производства продукции животноводства в хозяйствах всех категорий Кировской области (в процентах к предыдущему году)



# ГП «Обеспечение ветеринарного благополучия»

## ИТОГИ ОЦЕНКИ ЭФФЕКТИВНОСТИ РЕАЛИЗАЦИИ ГОСПРОГРАММЫ

ПОЗИЦИЯ В РЕЙТИНГЕ ЭФФЕКТИВНОСТИ ГП

5

ЭФФЕКТИВНОСТЬ РЕАЛИЗАЦИИ ГП

98,27

**Высокая**

ДОСТИЖЕНИЕ ПОКАЗАТЕЛЕЙ

ВЫПОЛНЕНИЕ МЕРОПРИЯТИЙ



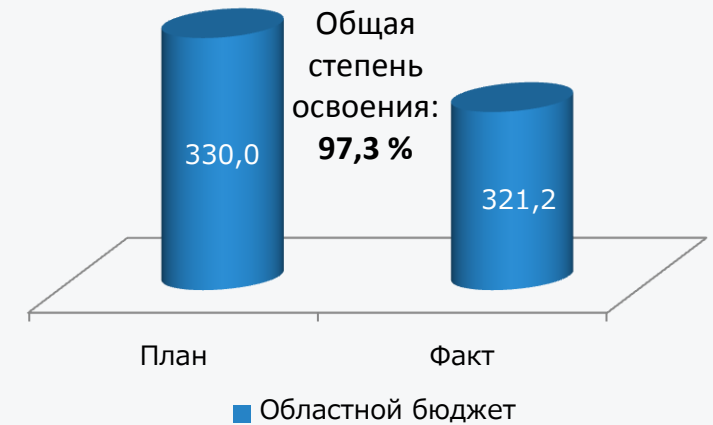
■ Достигнуты ■ Не достигнуты



■ Выполнены ■ Не выполнены

ОСВОЕНИЕ СРЕДСТВ

по всем источникам, млн. руб.  
330,0      321,2





Доля выполнения областного плана диагностических исследований, ветеринарно-профилактических и противоэпизоотических мероприятий – 100% (план – 100%)



количество ветеринарных лабораторий, аккредитованных и расширивших область аккредитации в национальной системе аккредитации – 3 единицы (план – 3 единицы)

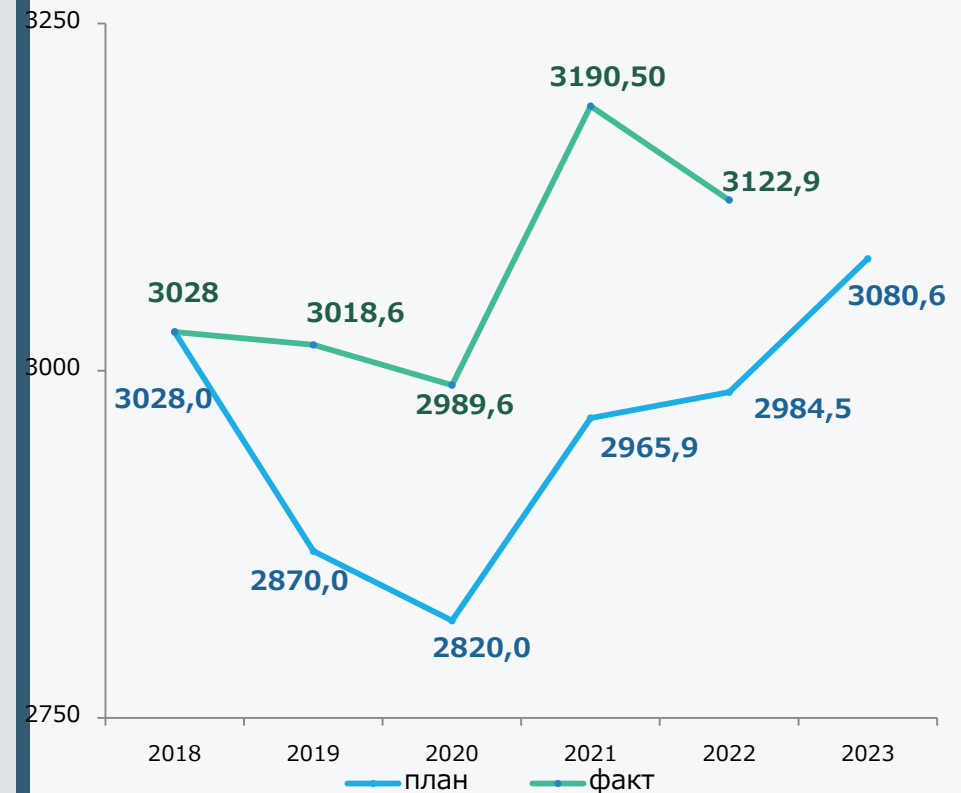


количество исследований, проведенных ветеринарными лабораториями Кировской области – 1706,54 тыс. единиц (план – 1625 тыс. единиц )



Уровень средней заработной платы ветеринарных специалистов государственных учреждений ветеринарии к уровню средней заработной платы в Кировской области – 78,4% (план – 84%)

### Количество мероприятий по предупреждению и ликвидации заразных и иных болезней животных (тысяч единиц)



# ГП «Обеспечение безопасности и жизнедеятельности населения»

## ИТОГИ ОЦЕНКИ ЭФФЕКТИВНОСТИ РЕАЛИЗАЦИИ ГОСПРОГРАММЫ

ПОЗИЦИЯ В РЕЙТИНГЕ ЭФФЕКТИВНОСТИ ГП

6

ЭФФЕКТИВНОСТЬ РЕАЛИЗАЦИИ ГП

**Высокая**

97,23

ДОСТИЖЕНИЕ ПОКАЗАТЕЛЕЙ

ВЫПОЛНЕНИЕ МЕРОПРИЯТИЙ



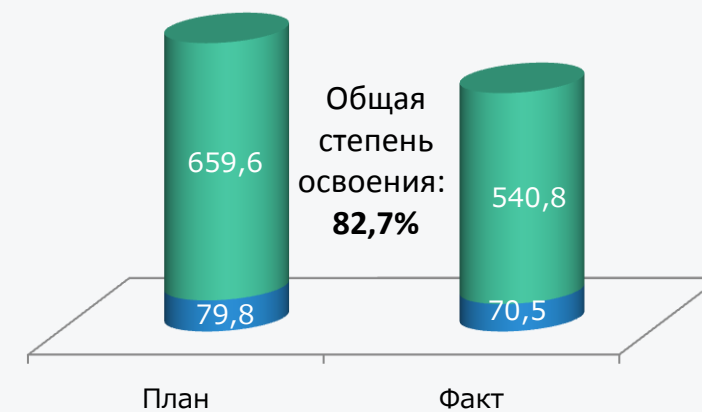
■ Достигнуты ■ Не достигнуты



■ Выполнены ■ Не выполнены

ОСВОЕНИЕ СРЕДСТВ

по всем источникам, млн. руб.



■ Федеральный бюджет ■ Областной бюджет

# ГП «Обеспечение безопасности и жизнедеятельности населения»



Количество людей, пострадавших при чрезвычайных ситуациях природного и техногенного характера, на 100 тысяч человек населения – 0 человек (план – 0,35 человека)



Уровень трудоустройства лиц трудоспособного возраста, освобожденных из исправительных учреждений, от числа обратившихся в органы службы занятости населения, процентов – 48,8% (план – 44,2%)



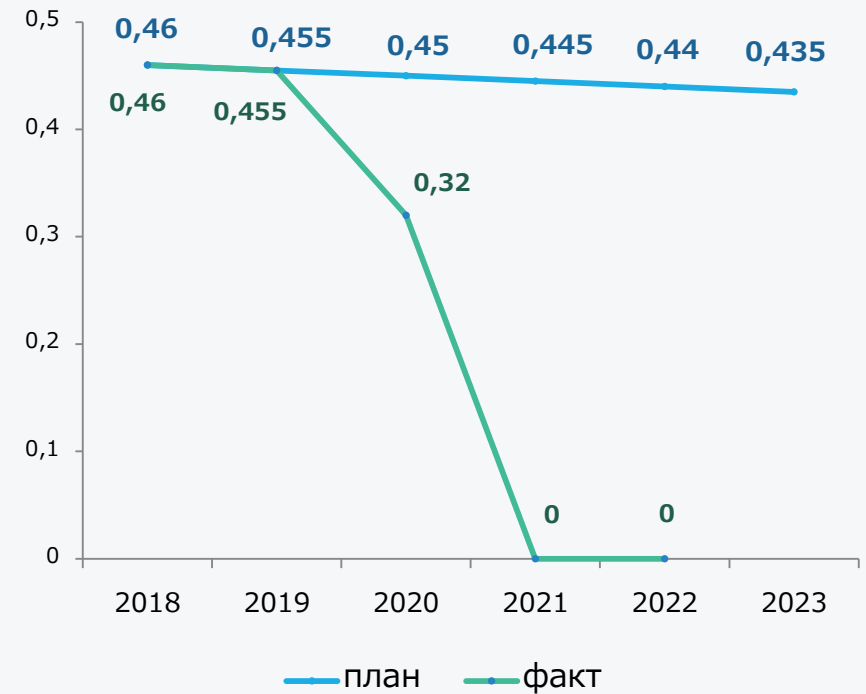
количество случаев отравления наркотиками, в том числе среди несовершеннолетних – 1,46 случаев на 100 тысяч населения (план – 2,5 случаев на 100 тысяч населения)



Уровень (коэффициент) преступности на 100 тысяч человек -1500 единиц (план – 1546 единицы)\*

## ОСНОВНЫЕ (ОТДЕЛЬНЫЕ) РЕЗУЛЬТАТЫ РЕАЛИЗАЦИИ ГОСПРОГРАММЫ В 2022 ГОДУ

**Количество людей, погибших при чрезвычайных ситуациях природного и техногенного характера (человек на 100 тысяч человек населения)**



# ГП «Управление государственным имуществом»

## ИТОГИ ОЦЕНКИ ЭФФЕКТИВНОСТИ РЕАЛИЗАЦИИ ГОСПРОГРАММЫ

ПОЗИЦИЯ В РЕЙТИНГЕ ЭФФЕКТИВНОСТИ ГП

7

ЭФФЕКТИВНОСТЬ РЕАЛИЗАЦИИ ГП

95,47

**Высокая**

ДОСТИЖЕНИЕ ПОКАЗАТЕЛЕЙ

ВЫПОЛНЕНИЕ МЕРОПРИЯТИЙ



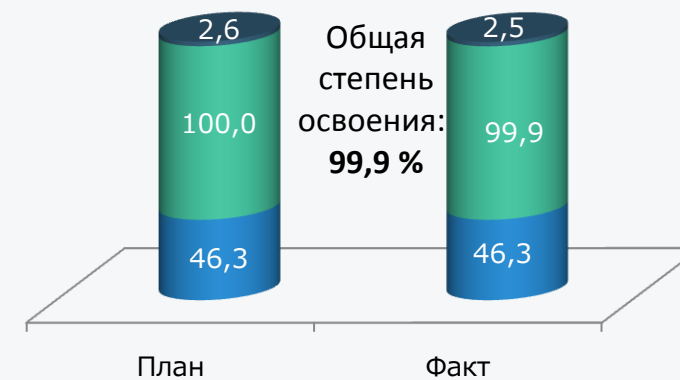
■ Достигнуты ■ Не достигнуты



■ Выполнены ■ Не выполнены

ОСВОЕНИЕ СРЕДСТВ

по всем источникам, млн. руб.  
148,9      148,8



■ Федеральный бюджет    ■ Областной бюджет  
■ Местный бюджет

# ГП «Управление государственным имуществом»



Доля кадастровых кварталов, в отношении которых проведены комплексные кадастровые работы, от общего количества кадастровых кварталов, запланированных для проведения комплексных кадастровых работ - 383% (план - 100%)



Доля объектов недвижимости, учтенных в реестре государственного имущества Кировской области, в отношении которых в Едином государственном реестре недвижимости содержится информация о праве собственности Кировской области, в общем количестве объектов недвижимости, учтенных в реестре государственного имущества Кировской области – 99,31% (план - 75%)



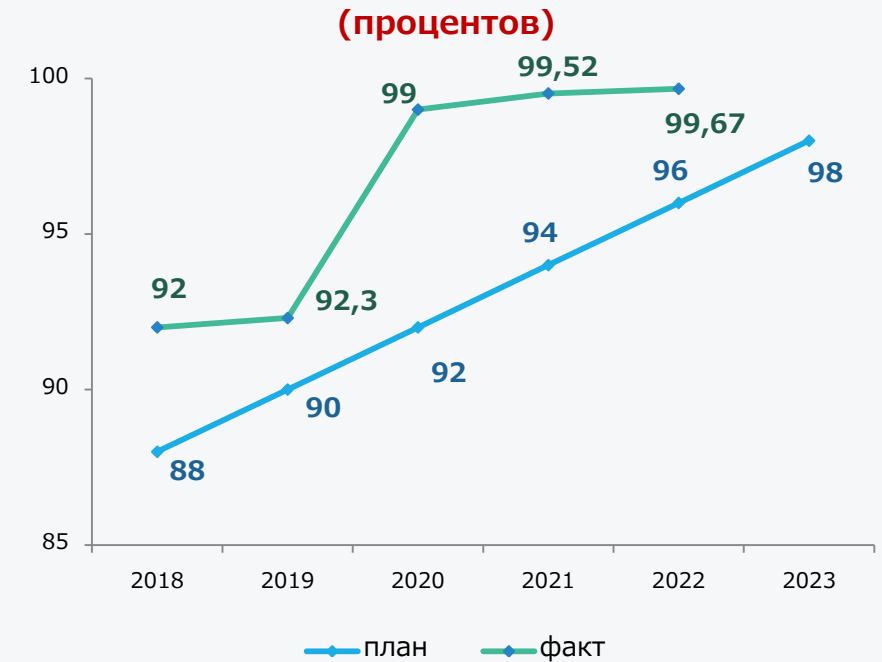
Доля государственных услуг, предоставляемых в электронном виде, в общем количестве предоставляемых услуг- 43,58% (план - 40%)



Уровень обеспечения поступлений в областной бюджет доходов от управления и распоряжения имуществом - 101% (план - 100%)

## ОСНОВНЫЕ (ОТДЕЛЬНЫЕ) РЕЗУЛЬТАТЫ РЕАЛИЗАЦИИ ГОСПРОГРАММЫ В 2022 ГОДУ

**Доля объектов недвижимости, в отношении которых проведена техническая инвентаризация, в общем количестве объектов недвижимости, учитываемых в реестре государственного имущества Кировской области и подлежащих технической инвентаризации**



ПОЗИЦИЯ В РЕЙТИНГЕ ЭФФЕКТИВНОСТИ ГП

8

ЭФФЕКТИВНОСТЬ РЕАЛИЗАЦИИ ГП

92,97

**Высокая**

ДОСТИЖЕНИЕ ПОКАЗАТЕЛЕЙ

ВЫПОЛНЕНИЕ МЕРОПРИЯТИЙ



■ Достигнуты ■ Не достигнуты

■ Выполнены ■ Не выполнены

ОСВОЕНИЕ СРЕДСТВ

по всем источникам, млн. руб.



Общая степень освоения: **100 %**

■ Федеральный бюджет ■ Областной бюджет  
■ Местный бюджет ■ Внебюджетные источники



# ГП «Охрана окружающей среды, воспроизводство и использование природных ресурсов»



Количество созданных мест (площадок) накопления твердых коммунальных отходов – 607 единицы (план – 524 ед.)



Объем сброса загрязненных (без очистки) сточных вод – 28,56 млн. куб. метров (план – 29,41 млн. куб. метров)



Площадь особо охраняемых природных территорий Кировской области – 353,06 тыс. га (план – 353,06 тыс. га)



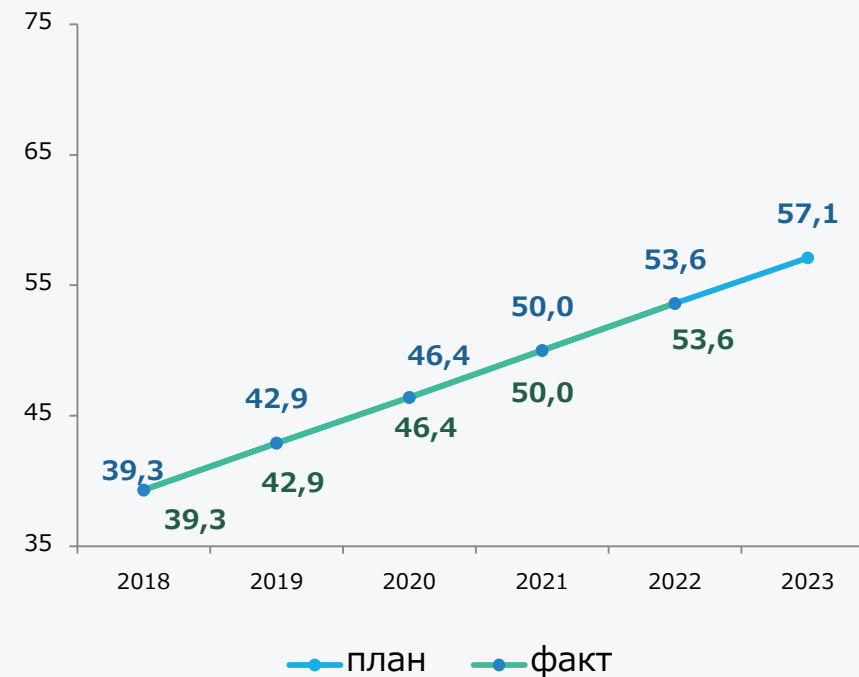
Численность населения, качество жизни которого улучшится в связи с ликвидацией несанкционированных свалок в границах городов – 43,67 тыс. человек (план – 43,27 тыс. человек)



прирост объема запасов подземных вод питьевого и хозяйственно-бытового или технического водоснабжения – 490 куб. метров/сутки (план – 490 куб. метров/сутки)

## ОСНОВНЫЕ (ОТДЕЛЬНЫЕ) РЕЗУЛЬТАТЫ РЕАЛИЗАЦИИ ГОСПРОГРАММЫ В 2022 ГОДУ

**Доля гидротехнических сооружений с неудовлетворительным и опасным уровнем безопасности, приведенных в безопасное техническое состояние (процентов)**



# ГП «Развитие лесного хозяйства»

## ИТОГИ ОЦЕНКИ ЭФФЕКТИВНОСТИ РЕАЛИЗАЦИИ ГОСПРОГРАММЫ

ПОЗИЦИЯ В РЕЙТИНГЕ ЭФФЕКТИВНОСТИ ГП

9

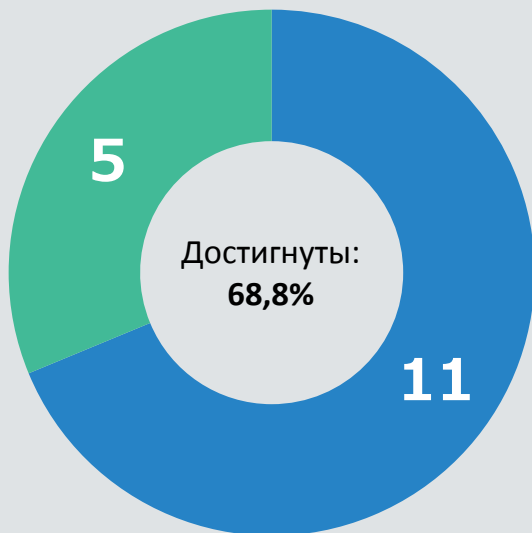
ЭФФЕКТИВНОСТЬ  
РЕАЛИЗАЦИИ ГП

92,32

**Высокая**

ДОСТИЖЕНИЕ ПОКАЗАТЕЛЕЙ

ВЫПОЛНЕНИЕ МЕРОПРИЯТИЙ



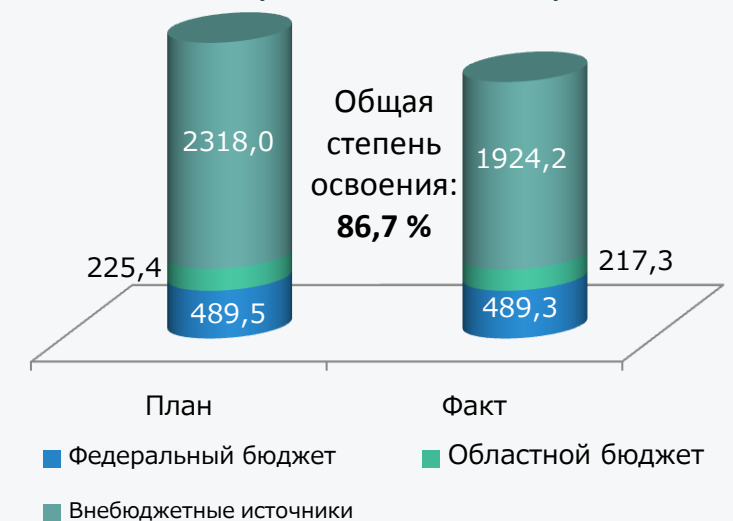
■ Достигнуты ■ Не достигнуты



■ Выполнены ■ Не выполнены

ОСВОЕНИЕ СРЕДСТВ

по всем источникам,  
млн. руб.  
3032,9 2630,8



## ГП «Развитие лесного хозяйства»



Доля лесных пожаров, ликвидированных в течение первых суток с момента обнаружения, в общем количестве лесных пожаров – 97,1% (план – 59,6%)



Объем рубок лесных насаждений с 1 гектара покрытых лесной растительностью земель лесного фонда – 1,04 куб. метров (план -1,22)



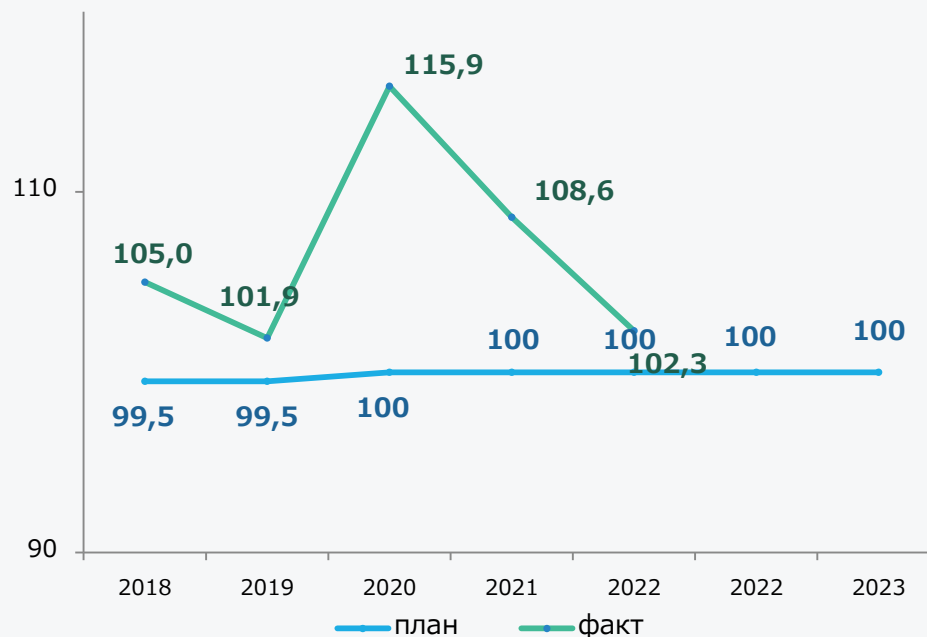
Доля площади лесов, на которых проведена таксация лесов и в отношении которых осуществлено проектирование мероприятий по охране, защите и воспроизводству в течение последних 10 лет, в площади лесов с интенсивным использованием лесов и ведением лесного хозяйства – 79,3% (план - 75,6%)



Доля площади погибших и поврежденных лесных насаждений с учетом проведенных мероприятий по защите леса в общей площади земель лесного фонда, занятых лесными насаждениями – 0,044 % (план - 0,155 %)

## ОСНОВНЫЕ (ОТДЕЛЬНЫЕ) РЕЗУЛЬТАТЫ РЕАЛИЗАЦИИ ГОСПРОГРАММЫ В 2022 ГОДУ

**Отношение площади лесовосстановления и лесоразведения к площади вырубленных и погибших лесных насаждений (процентов)**



# ГП «Социальная поддержка и социальное обслуживание граждан»

## ИТОГИ ОЦЕНКИ ЭФФЕКТИВНОСТИ РЕАЛИЗАЦИИ ГОСПРОГРАММЫ

ПОЗИЦИЯ В РЕЙТИНГЕ ЭФФЕКТИВНОСТИ ГП

10

ЭФФЕКТИВНОСТЬ РЕАЛИЗАЦИИ ГП

**Высокая**

91,76

ДОСТИЖЕНИЕ ПОКАЗАТЕЛЕЙ

ВЫПОЛНЕНИЕ МЕРОПРИЯТИЙ



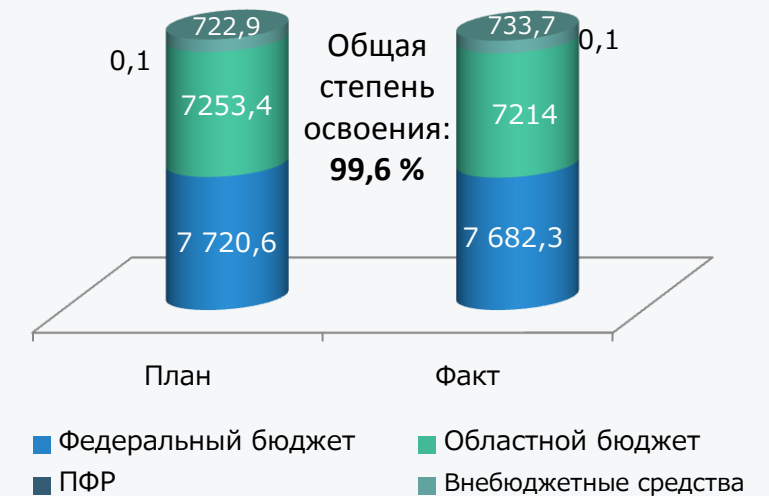
■ Достигнуты ■ Не достигнуты



■ Выполнены ■ Не выполнены

ОСВОЕНИЕ СРЕДСТВ

по всем источникам, млн. руб.  
15696,9      15630,1



# ГП «Социальная поддержка и социальное обслуживание граждан»



Доля граждан, нуждающихся в социальном обслуживании, удовлетворенных получением социальных услуг, оказываемых поставщиками социальных услуг, составляет 100% (план – 100%)



Доля семей, снятых с учета в связи с улучшением ситуации в семье, в общем количестве семей, снятых с учета составляет 70,5% (план – 67%)



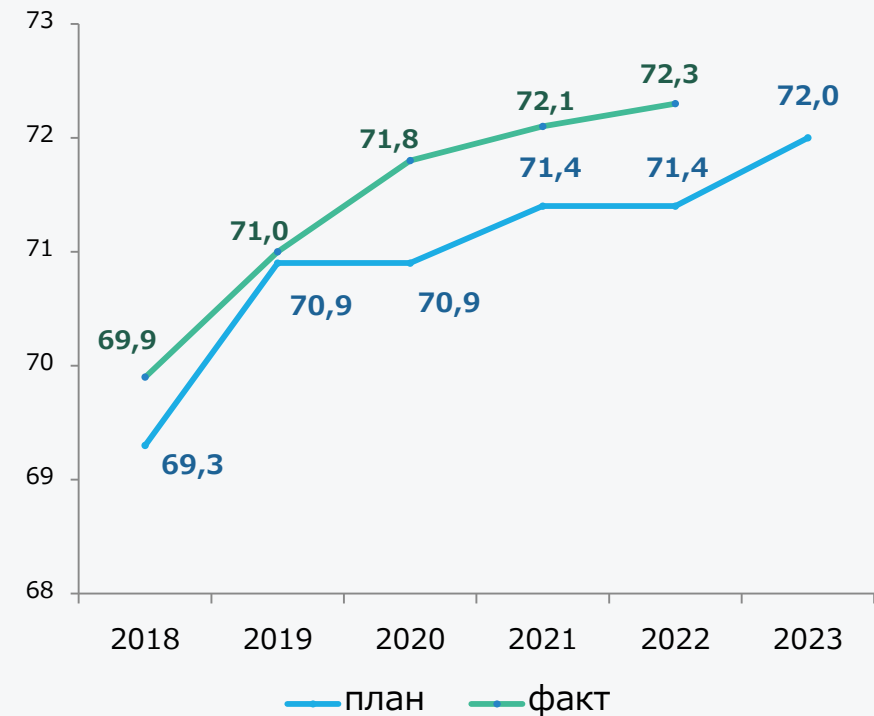
Доля доступных для инвалидов и других маломобильных групп населения приоритетных объектов социальной, транспортной, инженерной инфраструктуры в общем количестве приоритетных объектов, составляет 72,3% (план – 72,3%)



Доля граждан старше трудоспособного возраста и инвалидов, получающих услуги в рамках системы долговременного ухода, от общего числа граждан старше трудоспособного возраста и инвалидов, нуждающихся в долговременном уходе, - 13,2% (план – 12,4%)

## ОСНОВНЫЕ (ОТДЕЛЬНЫЕ) РЕЗУЛЬТАТЫ РЕАЛИЗАЦИИ ГОСПРОГРАММЫ В 2022 ГОДУ

**Доля доступных для инвалидов и других маломобильных групп населения приоритетных объектов социальной, транспортной, инженерной инфраструктуры в общем количестве приоритетных объектов (процентов)**



# ГП «Развитие государственного управления»

## ИТОГИ ОЦЕНКИ ЭФФЕКТИВНОСТИ РЕАЛИЗАЦИИ ГОСПРОГРАММЫ

ПОЗИЦИЯ В РЕЙТИНГЕ ЭФФЕКТИВНОСТИ ГП

11

ЭФФЕКТИВНОСТЬ  
РЕАЛИЗАЦИИ ГП

**Высокая**

91,34

ДОСТИЖЕНИЕ ПОКАЗАТЕЛЕЙ

ВЫПОЛНЕНИЕ МЕРОПРИЯТИЙ



■ Достигнуты ■ Не достигнуты



■ Выполнены ■ Не выполнены

ОСВОЕНИЕ СРЕДСТВ

по всем источникам,  
млн. руб.



■ Федеральный бюджет ■ Областной бюджет

## ГП «Развитие государственного управления»



площадь помещений в зданиях Правительства Кировской области, иных органов государственной власти Кировской области, в том числе государственных учреждений Кировской области, на которой осуществлен текущий ремонт – 1199,7 квадратных метра (план – 1150 квадратных метра)



Количество руководителей высшего и среднего звена организаций реального сектора экономики и социальной сферы, прошедших ежегодную переподготовку в российских образовательных организациях – 20 человека (план – 20 человек)



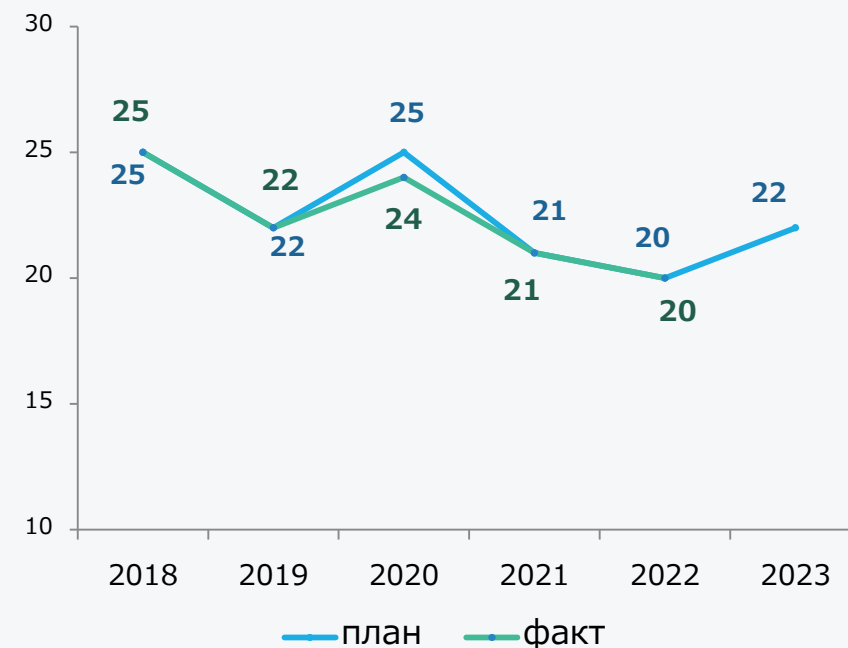
доля гражданских служащих, прошедших обучение в соответствии с государственным заказом на профессиональную переподготовку, повышение квалификации и стажировку – 100 % (план – 100 %)



количество оргтехники, приобретенной для оснащения служебных помещений и кабинетов Губернатора Кировской области, администрации Губернатора и Правительства Кировской области – 81 ед. (план – 80 ед.)

## ОСНОВНЫЕ (ОТДЕЛЬНЫЕ) РЕЗУЛЬТАТЫ РЕАЛИЗАЦИИ ГОСПРОГРАММЫ В 2022 ГОДУ

**Количество руководителей высшего и среднего звена организаций реального сектора экономики и социальной сферы, прошедших ежегодную переподготовку в российских образовательных организациях (человек)**



# ГП «Оказание содействия добровольному переселению в Кировскую область соотечественников, проживающих за рубежом»

## ИТОГИ ОЦЕНКИ ЭФФЕКТИВНОСТИ РЕАЛИЗАЦИИ ГОСПРОГРАММЫ

ПОЗИЦИЯ В РЕЙТИНГЕ ЭФФЕКТИВНОСТИ ГП

12

ЭФФЕКТИВНОСТЬ РЕАЛИЗАЦИИ ГП

91,5

Высокая

ДОСТИЖЕНИЕ ПОКАЗАТЕЛЕЙ

ВЫПОЛНЕНИЕ МЕРОПРИЯТИЙ



■ Достигнуты ■ Не достигнуты



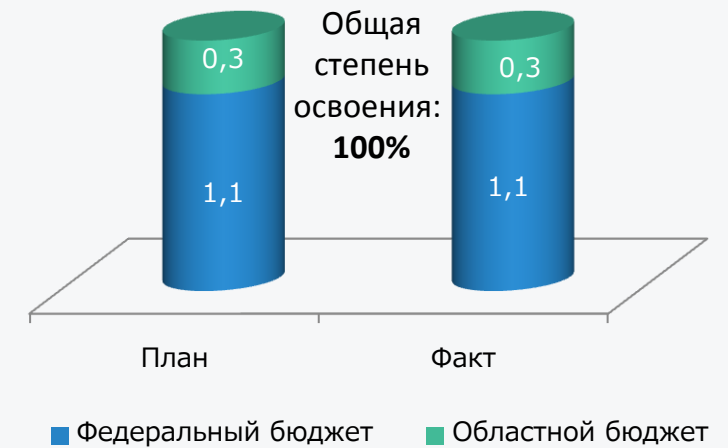
■ Выполнены ■ Не выполнены

ОСВОЕНИЕ СРЕДСТВ

по всем источникам, млн. руб.

1,4

1,4





# ГП «Оказание содействия добровольному переселению в Кировскую область соотечественников, проживающих за рубежом»



Доля трудоустроенных участников Государственной программы и членов их семей трудоспособного возраста в общей численности прибывших в Кировскую область участников Государственной программы и членов их семей трудоспособного возраста – 80,6% (план – 80,0%)



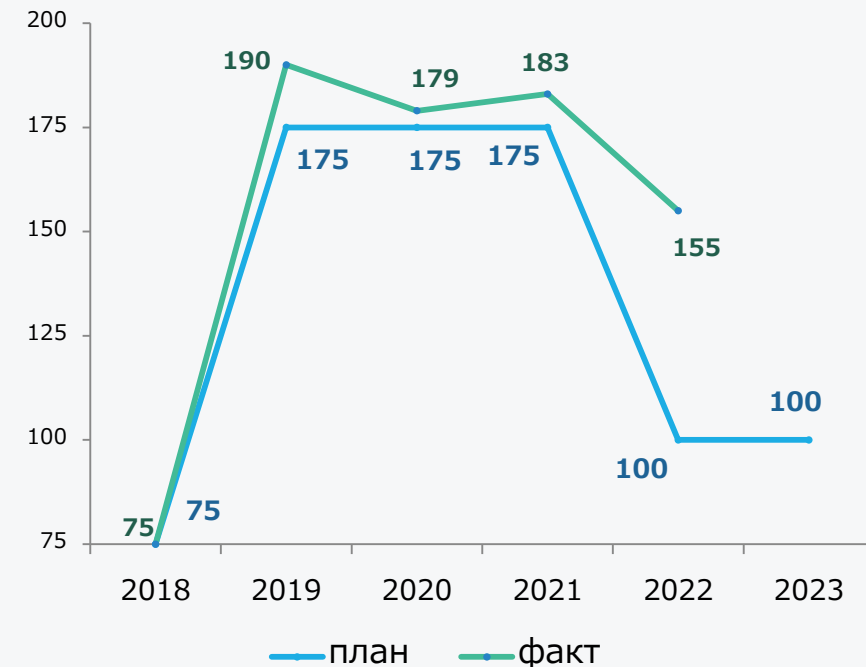
Доля участников Государственной программы и членов их семей, поставленных на учет в налоговом органе, а также получивших страховые свидетельства обязательного пенсионного страхования – 95,5% (план – 95,0%)



Численность привлеченных в сферу здравоохранения Кировской области специалистов с медицинским образованием из числа участников Государственной программы и членов их семей – 3 человека (план – 2 человека)

## ОСНОВНЫЕ (ОТДЕЛЬНЫЕ) РЕЗУЛЬТАТЫ РЕАЛИЗАЦИИ ГОСПРОГРАММЫ В 2022 ГОДУ

**Численность участников Государственной программы и членов их семей, прибывших в Кировскую область и поставленных на учет в УМВД России по Кировской области (человек)**



# ГП «Развитие образования»

## ИТОГИ ОЦЕНКИ ЭФФЕКТИВНОСТИ РЕАЛИЗАЦИИ ГОСПРОГРАММЫ

ПОЗИЦИЯ В РЕЙТИНГЕ ЭФФЕКТИВНОСТИ ГП

13

ЭФФЕКТИВНОСТЬ  
РЕАЛИЗАЦИИ ГП

**Высокая**

90,87

ДОСТИЖЕНИЕ ПОКАЗАТЕЛЕЙ

ВЫПОЛНЕНИЕ МЕРОПРИЯТИЙ



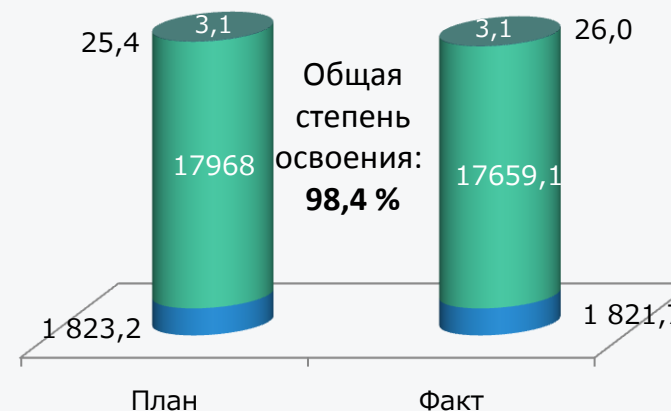
■ Достигнуты ■ Не достигнуты



■ Выполнены ■ Не выполнены

ОСВОЕНИЕ СРЕДСТВ

по всем источникам,  
млн. руб.  
19819,6 19509,9



■ Федеральный бюджет ■ Областной бюджет  
■ Местный бюджет ■ Внебюджетные средства

## ГП «Развитие образования»



Удельный вес численности населения в возрасте 5 - 18 лет, охваченного образованием, в общей численности населения в возрасте 5 - 18 лет составляет 99,9 % (план – 99,9%)



Доля педагогических работников государственных (муниципальных) общеобразовательных организаций, имеющих высшую квалификационную категорию, в общей численности педагогических работников государственных (муниципальных) общеобразовательных организаций, составляет 24,3% (план – 24,3%)



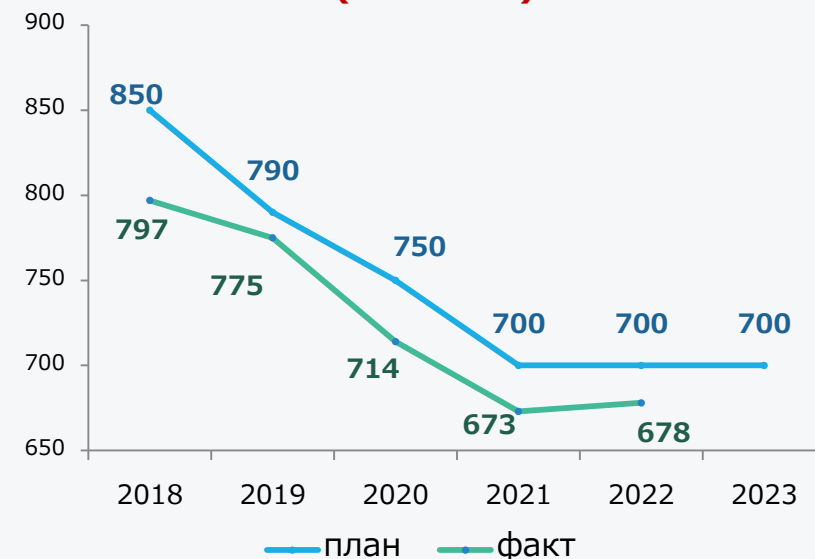
Доля молодых граждан в возрасте от 14 до 35 лет, получивших услуги в рамках реализации молодежных программ (проектов), от общей численности молодых граждан в возрасте от 14 до 35 лет, проживающих на территории Кировской области составляет 77% (план – 77%)



Доля выпускников образовательных организаций, реализующих образовательные программы среднего профессионального образования, занятых по виду деятельности и полученным компетенциям составляет 81,01% (план – 62,5%)

## ОСНОВНЫЕ (ОТДЕЛЬНЫЕ) РЕЗУЛЬТАТЫ РЕАЛИЗАЦИИ ГОСПРОГРАММЫ В 2022 ГОДУ

**Число детей-сирот и детей, оставшихся без попечения родителей, находящихся на учете в государственном банке данных о детях, оставшихся без попечения родителей (человек)**



# ГП «Информационное общество»

## ИТОГИ ОЦЕНКИ ЭФФЕКТИВНОСТИ РЕАЛИЗАЦИИ ГОСПРОГРАММЫ

ПОЗИЦИЯ В РЕЙТИНГЕ ЭФФЕКТИВНОСТИ ГП

14

ЭФФЕКТИВНОСТЬ  
РЕАЛИЗАЦИИ ГП

90,78

**Высокая**

ДОСТИЖЕНИЕ ПОКАЗАТЕЛЕЙ

ВЫПОЛНЕНИЕ МЕРОПРИЯТИЙ



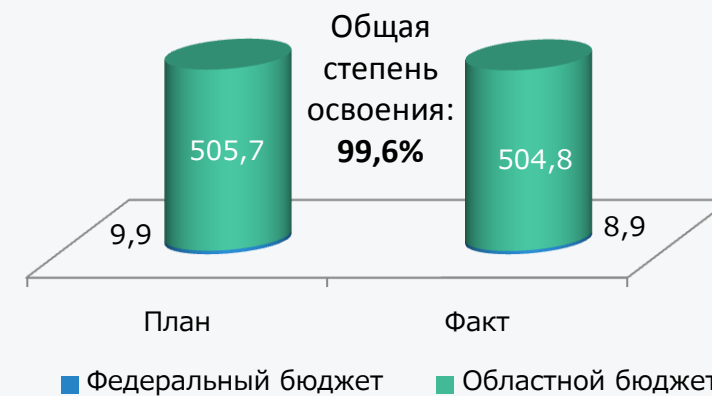
■ Достигнуты ■ Не достигнуты



■ Выполнены ■ Не выполнены

ОСВОЕНИЕ СРЕДСТВ

по всем источникам,  
млн. руб.  
515,7 513,7



# ГП «Информационное общество»



Доля социально значимых объектов, имеющих широкополосный доступ к информационно-телекоммуникационной сети «Интернет», от общего количества социально значимых объектов, - 100% (план – 100%)



Средний срок простоя информационных систем органов исполнительной власти Кировской области и органов местного самоуправления Кировской области в результате компьютерных атак – 0 часов (план – 14 часов)



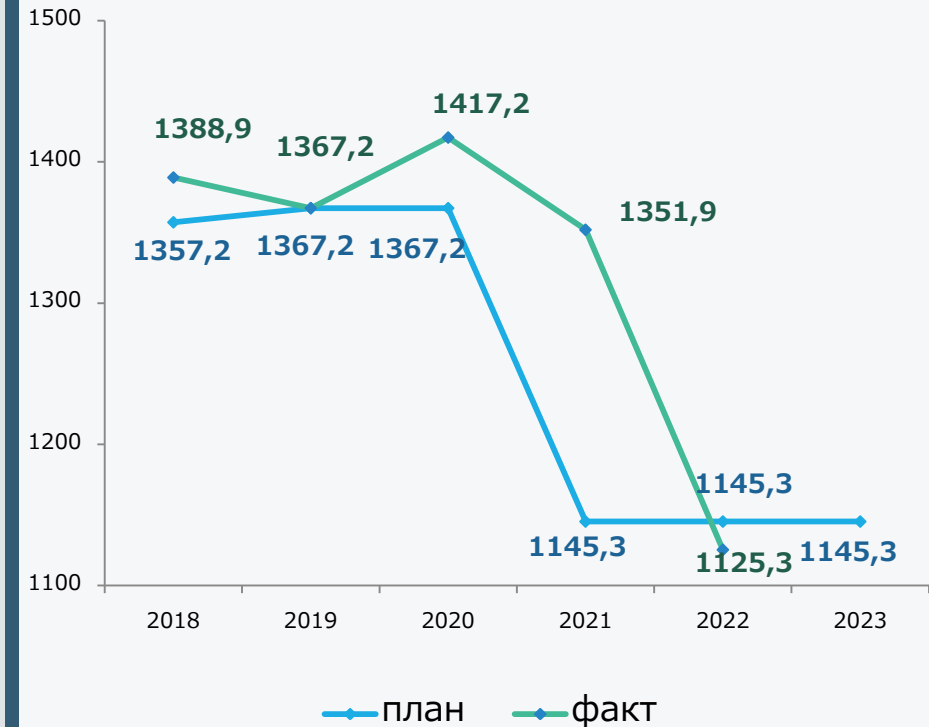
Уровень удовлетворенности качеством предоставления массовых социально значимых государственных и муниципальных услуг в электронном виде с использованием ФГИС ЕПГУ 4,15% (план – 3,9%)



Доля зарегистрированных пользователей ФГИС ЕПГУ, использующих сервисы ФГИС ЕПГУ в текущем году в целях получения государственных и муниципальных услуг в электронном виде, от общего числа зарегистрированных пользователей ФГИС ЕПГУ – 56% (план – 50%)

## ОСНОВНЫЕ (ОТДЕЛЬНЫЕ) РЕЗУЛЬТАТЫ РЕАЛИЗАЦИИ ГОСПРОГРАММЫ В 2022 ГОДУ

**Количество государственных и муниципальных услуг, оказанных по принципу одного окна (тыс. единиц)**



# ГП «Развитие здравоохранения»

## ИТОГИ ОЦЕНКИ ЭФФЕКТИВНОСТИ РЕАЛИЗАЦИИ ГОСПРОГРАММЫ

ПОЗИЦИЯ В РЕЙТИНГЕ ЭФФЕКТИВНОСТИ ГП

**15**

ЭФФЕКТИВНОСТЬ РЕАЛИЗАЦИИ ГП

**89,23**

**Высокая**

ДОСТИЖЕНИЕ ПОКАЗАТЕЛЕЙ

ВЫПОЛНЕНИЕ МЕРОПРИЯТИЙ



■ Достигнуты ■ Не достигнуты



■ Выполнены ■ Не выполнены

ОСВОЕНИЕ СРЕДСТВ

по всем источникам, млн. руб.



## ГП «Развитие здравоохранения»



ожидаемая продолжительность жизни при рождении – 71,99 лет (план - 70,93 лет)



укомплектованность штатных должностей занятыми единицами (врачи) – 78,2 % (план - 74,3 %)



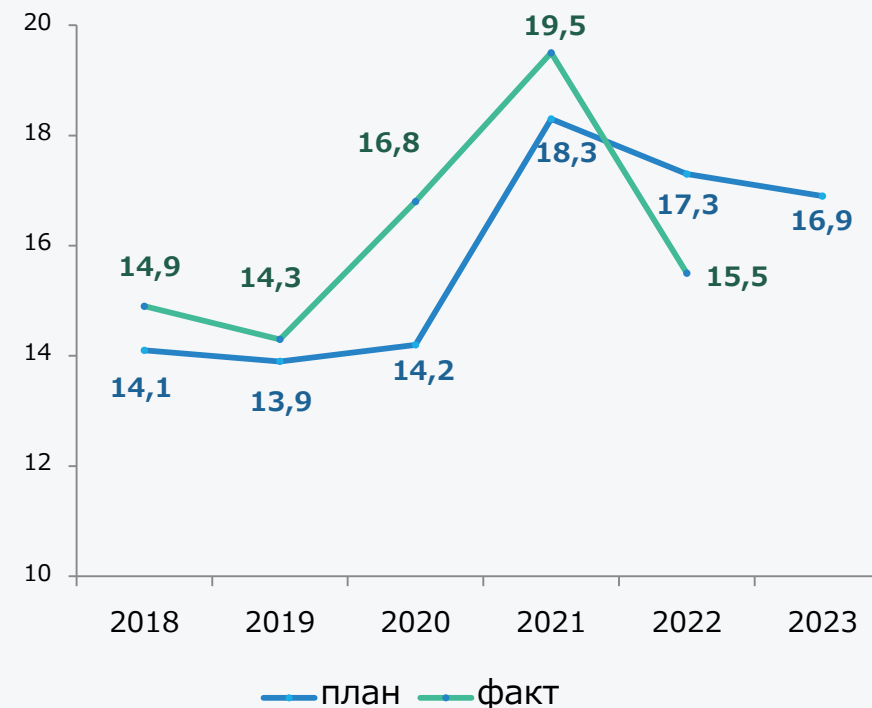
Доля государственных медицинских организаций Кировской области, использующих медицинские информационные системы для организации и оказания медицинской помощи гражданам, обеспечивающих информационное взаимодействие с единой государственной информационной системой в сфере здравоохранения, в общем количестве медицинских организаций Кировской области – 100 % (план – 100%)



количество граждан, воспользовавшихся дистанционной записью на прием к врачу через Единый портал государственных услуг – 278,91 тыс. человек (план – 142,63 тыс. человек)

## ОСНОВНЫЕ (ОТДЕЛЬНЫЕ) РЕЗУЛЬТАТЫ РЕАЛИЗАЦИИ ГОСПРОГРАММЫ В 2022 ГОДУ

### Уровень общей смертности в Кировской области (умерших на 1000 человек населения)



# ГП «Содействие занятости населения»

## ИТОГИ ОЦЕНКИ ЭФФЕКТИВНОСТИ РЕАЛИЗАЦИИ ГОСПРОГРАММЫ

ПОЗИЦИЯ В РЕЙТИНГЕ ЭФФЕКТИВНОСТИ ГП

16

ЭФФЕКТИВНОСТЬ  
РЕАЛИЗАЦИИ ГП

88,96

**Высокая**

ДОСТИЖЕНИЕ ПОКАЗАТЕЛЕЙ

ВЫПОЛНЕНИЕ МЕРОПРИЯТИЙ



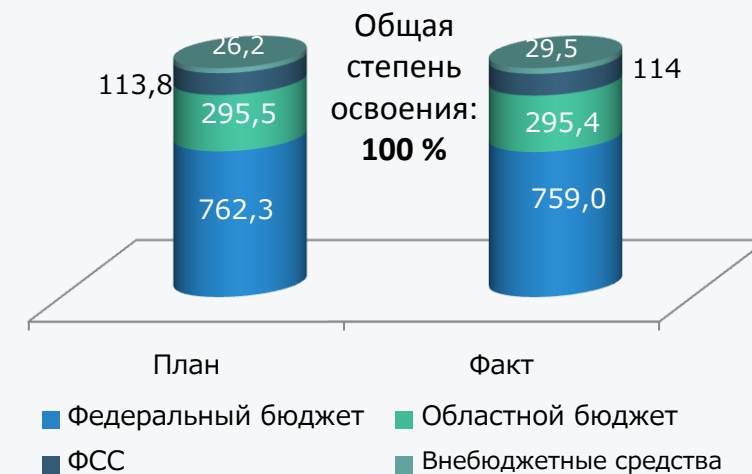
■ Достигнуты ■ Не достигнуты



■ Выполнены ■ Не выполнены

ОСВОЕНИЕ СРЕДСТВ

по всем источникам,  
млн. руб.  
1197,8      1197,9





## ГП «Содействие занятости населения»



Доля трудоустроенных граждан, относящихся к категории инвалидов, в численности граждан, относящихся к категории инвалидов, обратившихся за содействием в поиске подходящей работы в Кировские областные государственные казенные учреждения центры занятости населения – 48,4% (план – 36,5%)



Среднегодовой уровень регистрируемой безработицы – 1,05 % (план – 1,3%)



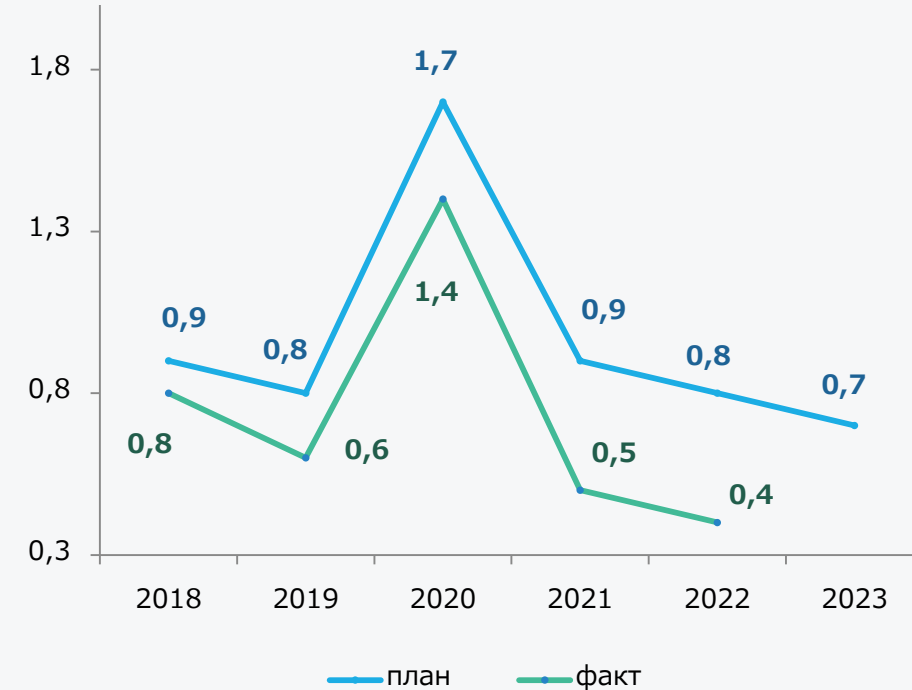
Доля трудоустроенных граждан в общей численности граждан, обратившихся за содействием в поиске подходящей работы – 65% (план – 61%)



Доля инвалидов в возрасте от 18 до 44 лет, занятых в экономике Кировской области, в общей численности проживающих в Кировской области инвалидов в возрасте от 18 до 44 лет – 24,8% (план – 24%)

## ОСНОВНЫЕ (ОТДЕЛЬНЫЕ) РЕЗУЛЬТАТЫ РЕАЛИЗАЦИИ ГОСПРОГРАММЫ В 2022 ГОДУ

### Коэффициент напряженности на рынке труда Кировской области (человек на 1 вакансию)



# ГП «Обеспечение граждан доступным жильем»

## ИТОГИ ОЦЕНКИ ЭФФЕКТИВНОСТИ РЕАЛИЗАЦИИ ГОСПРОГРАММЫ

ПОЗИЦИЯ В РЕЙТИНГЕ ЭФФЕКТИВНОСТИ ГП

17

ЭФФЕКТИВНОСТЬ РЕАЛИЗАЦИИ ГП

88,92

**Высокая**

ДОСТИЖЕНИЕ ПОКАЗАТЕЛЕЙ

ВЫПОЛНЕНИЕ МЕРОПРИЯТИЙ



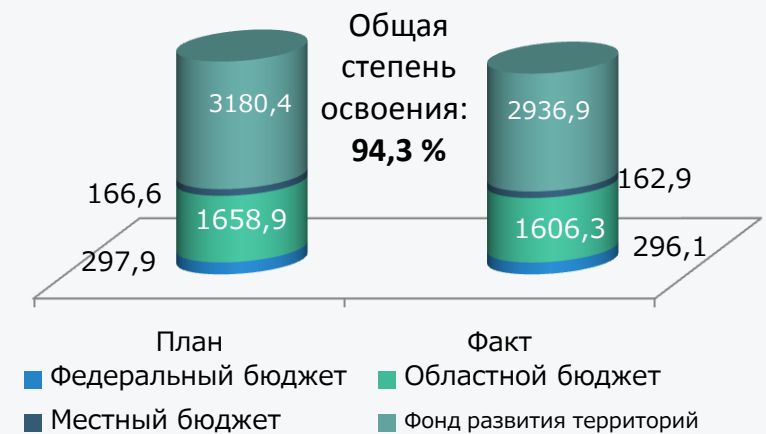
■ Достигнуты ■ Не достигнуты



■ Выполнены ■ Не выполнены

ОСВОЕНИЕ СРЕДСТВ

по всем источникам, млн. руб.  
5303,8 (План) / 5002,2 (Факт)



# ГП «Обеспечение граждан доступным жильем»



Количество молодых семей, получивших свидетельство о праве на получение социальной выплаты на приобретение (строительство) жилья – 67 семей (план – 66 семей)



Количество граждан, обеспеченных жильем в соответствии с федеральным законодательством и указами Президента Российской Федерации, – 101 гражданин (план – 95 граждан)



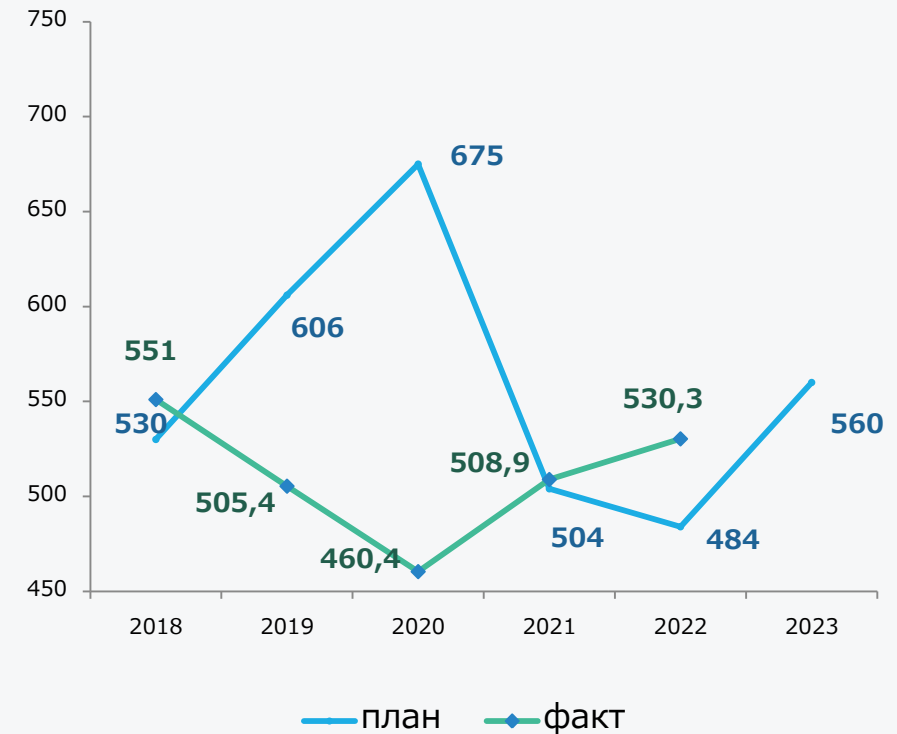
Объем ввода жилья в рамках мероприятий по стимулированию программ развития жилищного строительства Кировской области - 80,9 тыс. кв. метров (план – 74 тыс. кв. метров)



Количество граждан, расселенных из аварийного жилищного фонда, человек (нарастающим итогом с 2019 года)– 3334 человек (план – 2840 человек)

## ОСНОВНЫЕ (ОТДЕЛЬНЫЕ) РЕЗУЛЬТАТЫ РЕАЛИЗАЦИИ ГОСПРОГРАММЫ В 2022 ГОДУ

### Объем жилищного строительства (тыс. кв. метров)



# ГП «Содействие развитию гражданского общества и реализация государственной национальной политики»

## ИТОГИ ОЦЕНКИ ЭФФЕКТИВНОСТИ РЕАЛИЗАЦИИ ГОСПРОГРАММЫ

ПОЗИЦИЯ В РЕЙТИНГЕ ЭФФЕКТИВНОСТИ ГП

**18**

ЭФФЕКТИВНОСТЬ РЕАЛИЗАЦИИ ГП

**87,45**

**Высокая**

ДОСТИЖЕНИЕ ПОКАЗАТЕЛЕЙ

ВЫПОЛНЕНИЕ МЕРОПРИЯТИЙ



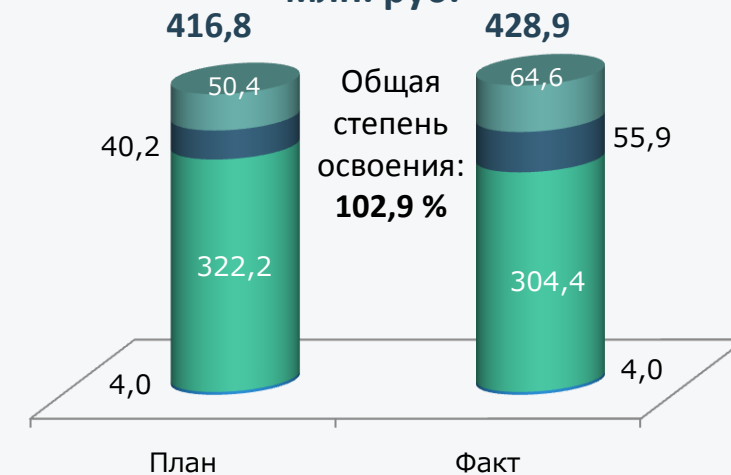
■ Достигнуты ■ Не достигнуты



■ Выполнены ■ Не выполнены

ОСВОЕНИЕ СРЕДСТВ

по всем источникам, млн. руб.



■ Федеральный бюджет ■ Областной бюджет  
■ Местный бюджет ■ Внебюджетные средства

## ГП «Содействие развитию гражданского общества и реализация государственной национальной политики»



Количество социально-значимых проектов (инициатив), получивших финансовую поддержку из областного бюджета - 31 единицы (план – 30 единиц)



Доля муниципальных образований Кировской области, применяющих систему самообложения граждан, в общем количестве муниципальных образований Кировской области, принявших решение о введении самообложения граждан на местном референдуме – 100% (план – 100%)



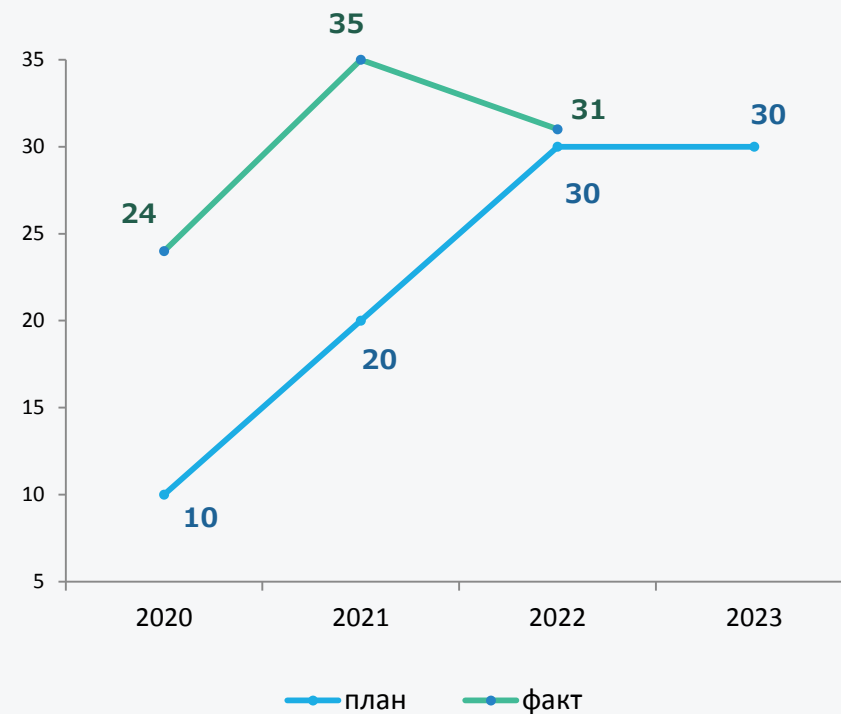
Доля граждан в Кировской области, положительно оценивающих состояние межнациональных (межэтнических) отношений, в общей численности граждан, проживающих в Кировской области – 88,6% (план – 87,2%)



Количество лиц, замещающих муниципальные должности, и муниципальных служащих органов местного самоуправления, повысивших квалификацию и прошедших профессиональную переподготовку – 359 человек (план – 350 человек)

## ОСНОВНЫЕ (ОТДЕЛЬНЫЕ) РЕЗУЛЬТАТЫ РЕАЛИЗАЦИИ ГОСПРОГРАММЫ В 2022 ГОДУ

**Количество социально значимых проектов (инициатив), получивших финансовую поддержку из областного бюджета (единиц)**



# ГП «Развитие жилищно-коммунального комплекса и повышение энергетической эффективности»

## ИТОГИ ОЦЕНКИ ЭФФЕКТИВНОСТИ РЕАЛИЗАЦИИ ГОСПРОГРАММЫ

ПОЗИЦИЯ В РЕЙТИНГЕ ЭФФЕКТИВНОСТИ ГП

**19**

ЭФФЕКТИВНОСТЬ РЕАЛИЗАЦИИ ГП

**86,96**

**Высокая**

ДОСТИЖЕНИЕ ПОКАЗАТЕЛЕЙ

ВЫПОЛНЕНИЕ МЕРОПРИЯТИЙ



■ Достигнуты ■ Не достигнуты



■ Выполнены ■ Не выполнены

ОСВОЕНИЕ СРЕДСТВ

по всем источникам, млн. руб.

3901,9

3861,9



■ Федеральный бюджет ■ Областной бюджет  
■ Местный бюджет ■ Внебюджетные источники

# ГП «Развитие жилищно-коммунального комплекса и повышение энергетической эффективности»

## ОСНОВНЫЕ (ОТДЕЛЬНЫЕ) РЕЗУЛЬТАТЫ РЕАЛИЗАЦИИ ГОСПРОГРАММЫ В 2022 ГОДУ



Энергоемкость валового регионального продукта – 12,3 % (план – 12,3%)

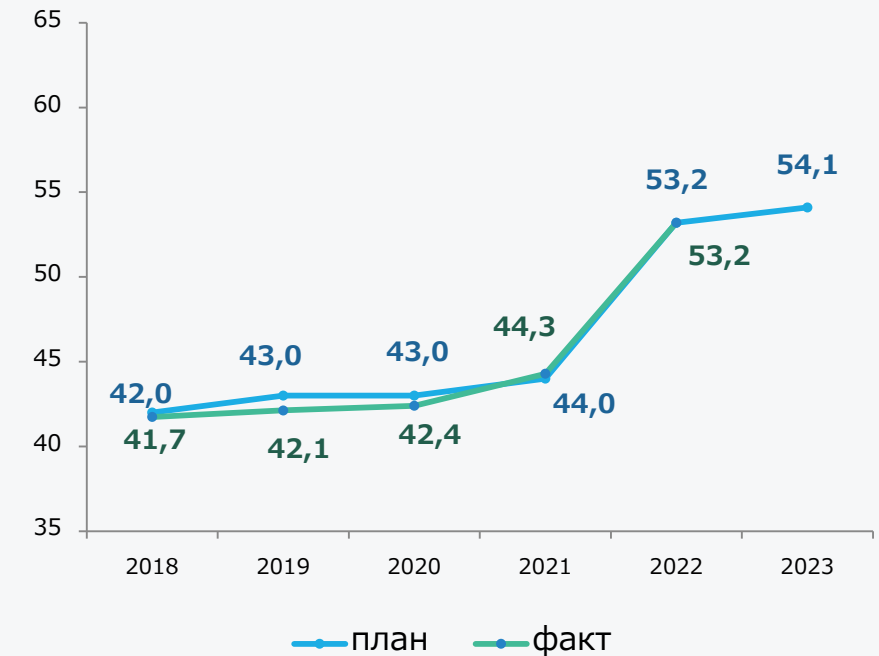


Удовлетворенность населения городских и муниципальных районов Кировской области жилищно-коммунальными услугами – 67,9% (план – 67,9%)



Уровень газификации природным газом жилищного фонда Кировской области – 53,2% (план – 53,2%)

### Уровень газификации природным газом жилищного фонда Кировской области (процентов)



# ГП «Развитие культуры»

## ИТОГИ ОЦЕНКИ ЭФФЕКТИВНОСТИ РЕАЛИЗАЦИИ ГОСПРОГРАММЫ

ПОЗИЦИЯ В РЕЙТИНГЕ ЭФФЕКТИВНОСТИ ГП

20

ЭФФЕКТИВНОСТЬ  
РЕАЛИЗАЦИИ ГП

85,27

**Высокая**

ДОСТИЖЕНИЕ ПОКАЗАТЕЛЕЙ

ВЫПОЛНЕНИЕ МЕРОПРИЯТИЙ



■ Достигнуты ■ Не достигнуты



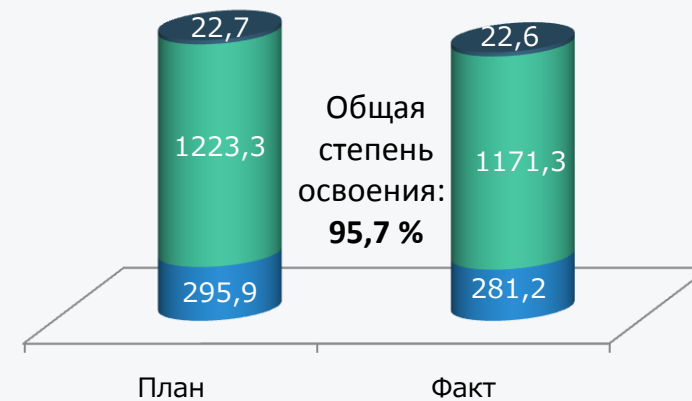
■ Выполнены ■ Не выполнены

ОСВОЕНИЕ СРЕДСТВ

по всем источникам,  
млн. руб.

1541,9

1475,1



■ Федеральный бюджет ■ Областной бюджет  
■ Местный бюджет



## ГП «Развитие культуры»



Доля физически утраченных объектов культурного наследия, включенных в единый государственный реестр объектов культурного наследия, расположенных на территории Кировской области, в общем количестве объектов культурного наследия, включенных в единый государственный реестр объектов культурного наследия, расположенных на территории Кировской области – 3,532 процента (план – 3,532 процента)



Количество единиц хранения библиотечных фондов областных государственных библиотек и основного музейного фонда областных государственных музеев – 4 800 217 единиц (план – 4 794 223 единиц)



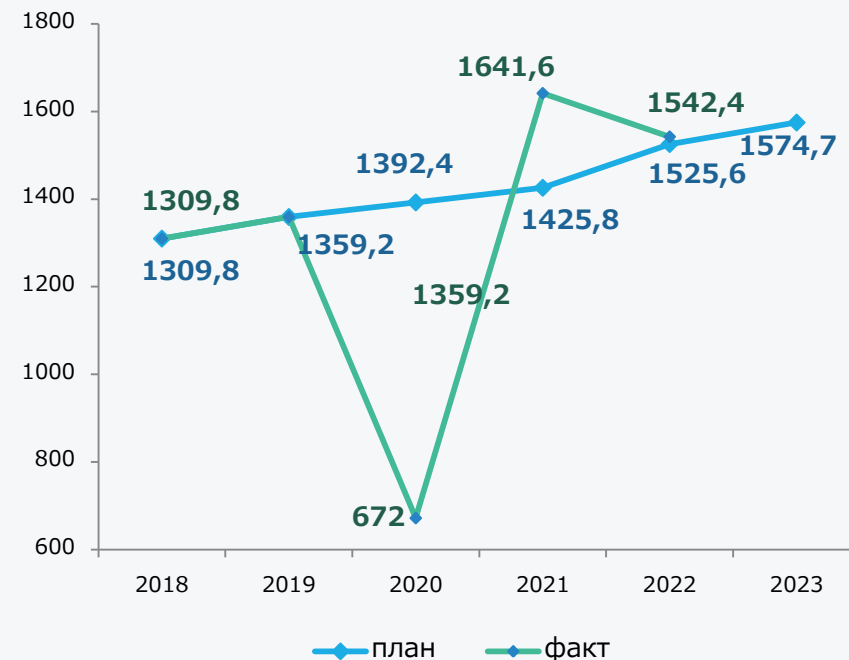
доля архивных документов Государственного архива Кировской области, хранящихся в нормативных условиях, от общего числа архивных документов Государственного архива Кировской области – 33 процента (план – 100 процентов)



количество оказанных туристско-информационных услуг 23320 единиц (план – 23320 единиц)

## ОСНОВНЫЕ (ОТДЕЛЬНЫЕ) РЕЗУЛЬТАТЫ РЕАЛИЗАЦИИ ГОСПРОГРАММЫ В 2022 ГОДУ

### Число посещений областных государственных учреждений культуры (тыс. посещений)



# ГП «Экономическое развитие и поддержка предпринимательства»

## ИТОГИ ОЦЕНКИ ЭФФЕКТИВНОСТИ РЕАЛИЗАЦИИ ГОСПРОГРАММЫ

ПОЗИЦИЯ В РЕЙТИНГЕ ЭФФЕКТИВНОСТИ ГП

21

ЭФФЕКТИВНОСТЬ РЕАЛИЗАЦИИ ГП

84,46

**Высокая**

ДОСТИЖЕНИЕ ПОКАЗАТЕЛЕЙ

ВЫПОЛНЕНИЕ МЕРОПРИЯТИЙ



■ Достигнуты ■ Не достигнуты



■ Выполнены ■ Не выполнены

ОСВОЕНИЕ СРЕДСТВ

по всем источникам, млн. руб.



■ Федеральный бюджет ■ Областной бюджет  
■ Внебюджетные источники

# ГП «Экономическое развитие и поддержка предпринимательства»



Объем инвестиций в основной капитал в муниципальном образовании по полному кругу организаций за счет всех источников финансирования на душу населения – 74,1 тыс. рублей (план - 53,7 тыс. рублей)



Доля документов (проектов документов) стратегического планирования Кировской области, разработанных в рамках целеполагания, прогнозирования, планирования и программирования, в общем количестве документов стратегического планирования, необходимых для разработки – 100% (план – 100%)



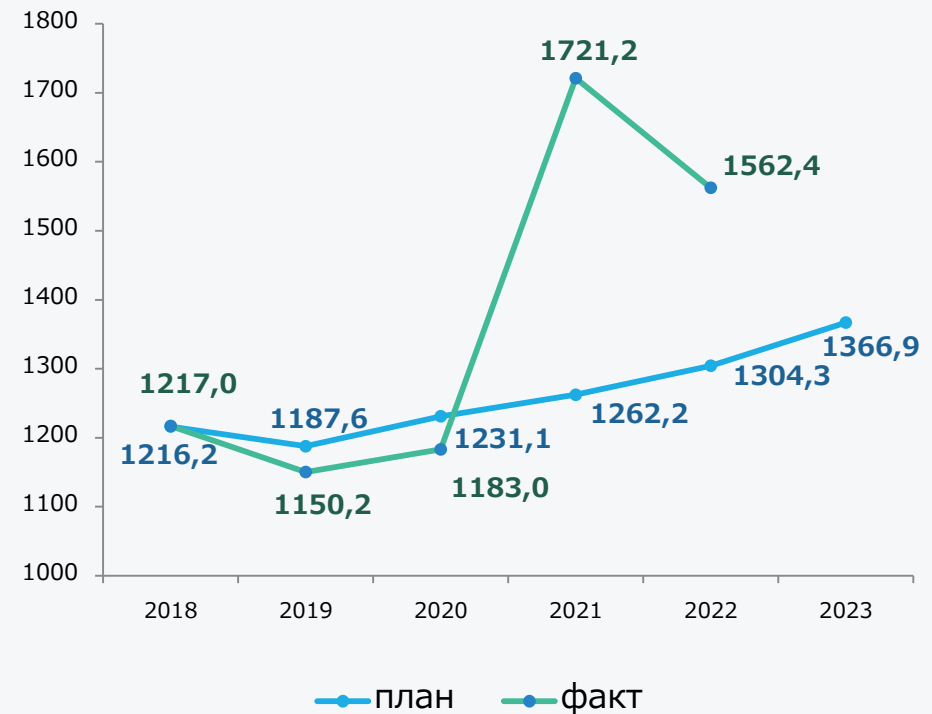
Численность занятых в сфере малого и среднего предпринимательства Кировской области, включая индивидуальных предпринимателей – 206,2 тыс. человек (план – 199,7 тыс. человек)



Розничный товарооборот в Кировской области – 259,432 млрд. рублей (план – 263,49 млрд. рублей)

## ОСНОВНЫЕ (ОТДЕЛЬНЫЕ) РЕЗУЛЬТАТЫ РЕАЛИЗАЦИИ ГОСПРОГРАММЫ В 2022 ГОДУ

### Объем внешнеторгового оборота Кировской области, млн. долларов США (процентов)



# ГП «Формирование современной городской среды в населенных пунктах»

## ИТОГИ ОЦЕНКИ ЭФФЕКТИВНОСТИ РЕАЛИЗАЦИИ ГОСПРОГРАММЫ

ПОЗИЦИЯ В РЕЙТИНГЕ ЭФФЕКТИВНОСТИ ГП

22

ЭФФЕКТИВНОСТЬ РЕАЛИЗАЦИИ ГП

83,2

**Высокая**

ДОСТИЖЕНИЕ ПОКАЗАТЕЛЕЙ

ВЫПОЛНЕНИЕ МЕРОПРИЯТИЙ



■ Достигнуты ■ Не достигнуты



■ Выполнены ■ Не выполнены

ОСВОЕНИЕ СРЕДСТВ

по всем источникам, млн. руб.



■ Федеральный бюджет ■ Областной бюджет  
■ Местный бюджет ■ Внебюджетные источники

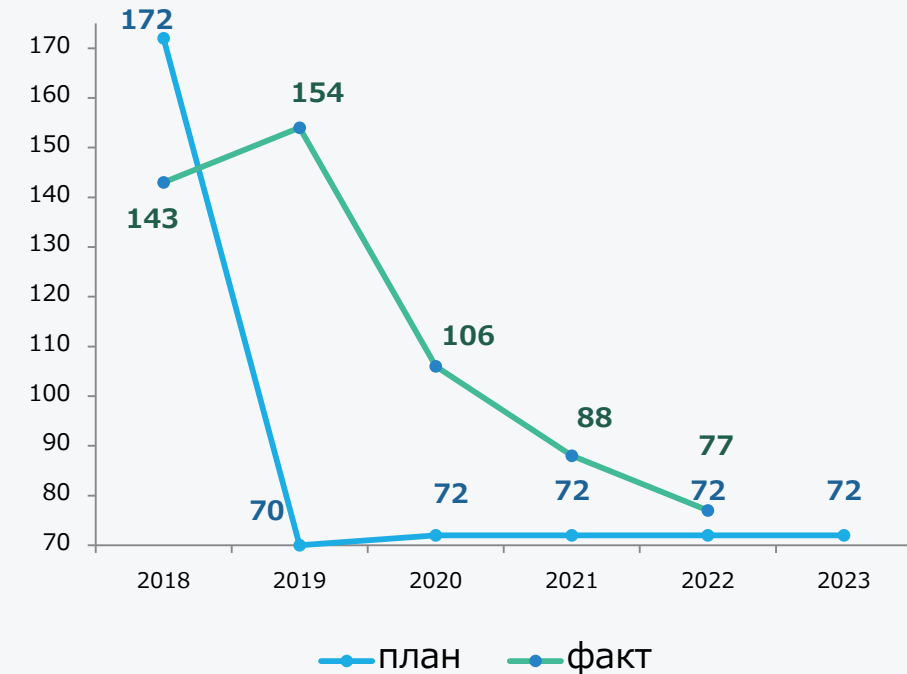


Количество благоустроенных общественных территорий – 73 единицы (план – 64 ед.)



Доля граждан, принявших участие в решении вопросов развития городской среды, от общего количества граждан в возрасте от 14 лет, проживающих в муниципальных образованиях Кировской области, на территории которых реализуются проекты по созданию комфортной городской среды – 20,2 % (план – 20 %)

### Количество благоустроенных дворовых территорий (единиц)



# ГП «Модернизация школьных систем образования»

## ИТОГИ ОЦЕНКИ ЭФФЕКТИВНОСТИ РЕАЛИЗАЦИИ ГОСПРОГРАММЫ

ПОЗИЦИЯ В РЕЙТИНГЕ ЭФФЕКТИВНОСТИ ГП

23

ЭФФЕКТИВНОСТЬ РЕАЛИЗАЦИИ ГП

82,55

**Высокая**

ДОСТИЖЕНИЕ ПОКАЗАТЕЛЕЙ

ВЫПОЛНЕНИЕ МЕРОПРИЯТИЙ



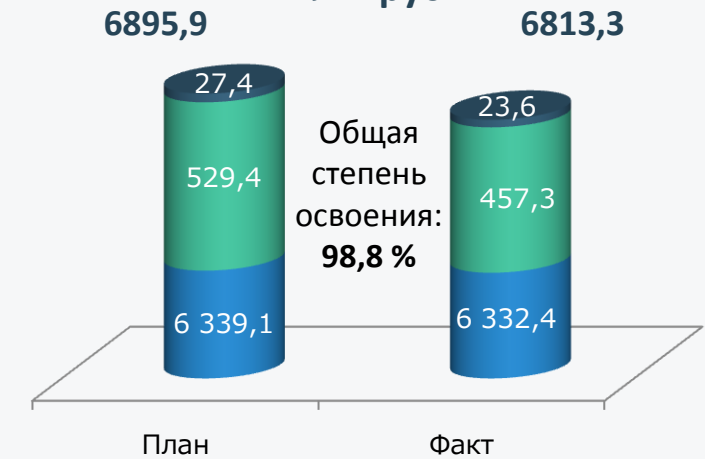
■ Достигнуты ■ Не достигнуты



■ Выполнены ■ Не выполнены

ОСВОЕНИЕ СРЕДСТВ

по всем источникам, млн. руб.



■ Федеральный бюджет ■ Областной бюджет  
■ Местный бюджет



количество государственных и муниципальных общеобразовательных организаций, здания которых приведены в нормативное состояние – 15 единиц (план – 15 единиц)

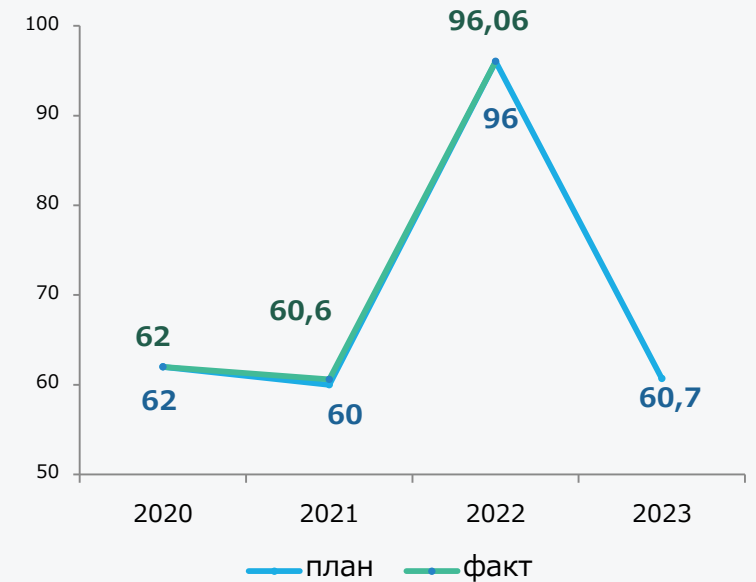


количество новых мест в общеобразовательных организациях – 3215 мест (план – 3215 мест)



количество комплектов учебной литературы, поставленных в общеобразовательные организации – 96,06 тыс. единиц (план – 96,0 тыс. единиц)

### Количество комплектов учебной литературы, поставленных в общеобразовательные организации (тыс. единиц)



# ГП «Развитие физической культуры и спорта»

## ИТОГИ ОЦЕНКИ ЭФФЕКТИВНОСТИ РЕАЛИЗАЦИИ ГОСПРОГРАММЫ

ПОЗИЦИЯ В РЕЙТИНГЕ ЭФФЕКТИВНОСТИ ГП

24

ЭФФЕКТИВНОСТЬ РЕАЛИЗАЦИИ ГП

76,69

**удовлетворительная**  
Я

ДОСТИЖЕНИЕ ПОКАЗАТЕЛЕЙ

ВЫПОЛНЕНИЕ МЕРОПРИЯТИЙ



■ Достигнуты ■ Не достигнуты



■ Выполнены ■ Не выполнены

ОСВОЕНИЕ СРЕДСТВ

по всем источникам, млн. руб.



■ Федеральный бюджет ■ Областной бюджет  
■ Местный бюджет ■ Внебюджетные средства



# ГП «Развитие физической культуры и спорта»



Количество победителей и призеров официальных всероссийских, международных соревнований – 1417 человек (план – 1600 человек)

Количество участников межмуниципальных, областных, межрегиональных, всероссийских физкультурных мероприятий – 39899 человек (план – 38862 человек)



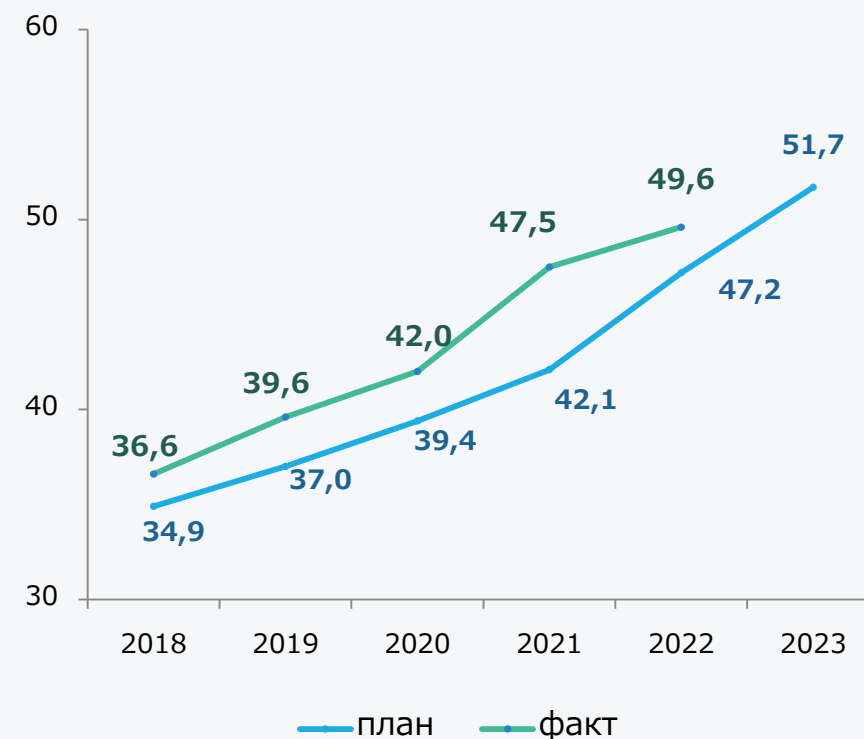
Уровень обеспеченности граждан спортивными сооружениями исходя из единовременной пропускной способности – 49,2% (план – 57%)



Количество спортсменов, выполнивших нормативы мастера спорта – 87 человек (план – 46 человек)

## ОСНОВНЫЕ (ОТДЕЛЬНЫЕ) РЕЗУЛЬТАТЫ РЕАЛИЗАЦИИ ГОСПРОГРАММЫ В 2022 ГОДУ

**Доля граждан, систематически занимающихся физической культурой и спортом (процентов)**



# ГП «Развитие транспортной системы»

## ИТОГИ ОЦЕНКИ ЭФФЕКТИВНОСТИ РЕАЛИЗАЦИИ ГОСПРОГРАММЫ

ПОЗИЦИЯ В РЕЙТИНГЕ ЭФФЕКТИВНОСТИ ГП

25

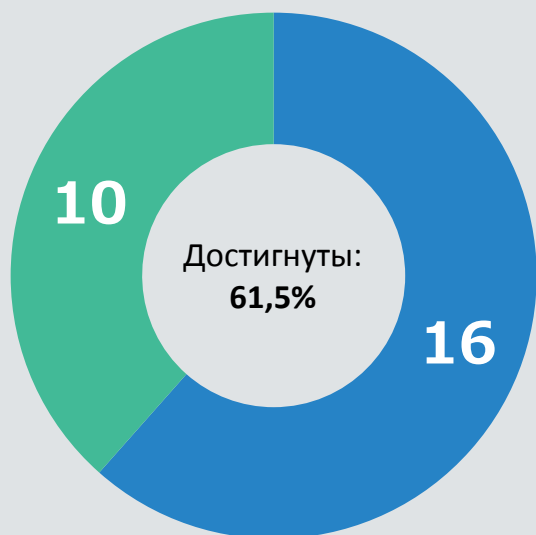
ЭФФЕКТИВНОСТЬ  
РЕАЛИЗАЦИИ ГП

76,19

**удовлетворительна**  
**я**

ДОСТИЖЕНИЕ ПОКАЗАТЕЛЕЙ

ВЫПОЛНЕНИЕ МЕРОПРИЯТИЙ



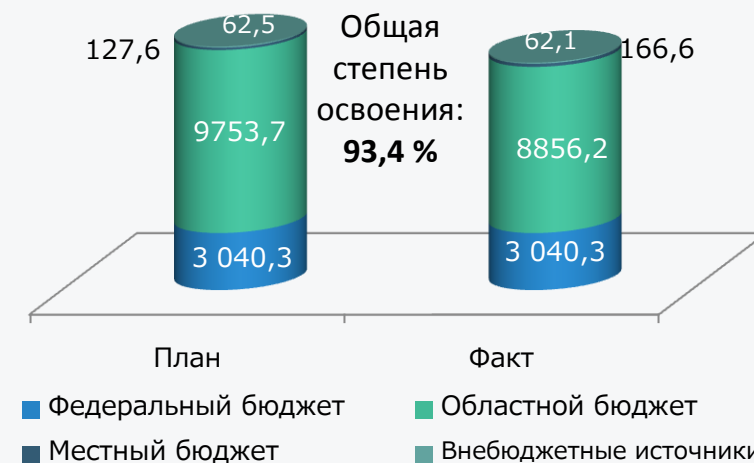
■ Достигнуты ■ Не достигнуты



■ Выполнены ■ Не выполнены

ОСВОЕНИЕ СРЕДСТВ

по всем источникам,  
млн. руб.  
12984,1      12125,2



■ Федеральный бюджет    ■ Областной бюджет  
■ Местный бюджет        ■ Внебюджетные источники

# ГП «Развитие транспортной системы»



Темп снижения смертности в дорожно-транспортных происшествиях на территории Кировской области - 95% (план – 73,7%)



Количество маршрутов регулярных перевозок, включенных в реестр межмуниципальных маршрутов регулярных перевозок Кировской области - 83 маршрута (план – 82 маршрута)



Объем вагоно-километровой работы подвижного состава организаций железнодорожного транспорта по осуществлению пассажирских перевозок в пригородном сообщении на территории Кировской области – 8772,08 тыс.вагоно-км (план – 8724 тыс.вагоно-км)



Количество авианаправлений маршрутной сети – 4 направлений (план – 4)

## ОСНОВНЫЕ (ОТДЕЛЬНЫЕ) РЕЗУЛЬТАТЫ РЕАЛИЗАЦИИ ГОСПРОГРАММЫ В 2022 ГОДУ

**Прирост протяженности сети автомобильных дорог общего пользования регионального или межмуниципального, местного значения, соответствующих нормативным требованиям к транспортно-эксплуатационным показателям, в результате их капитального ремонта и ремонта,**

