

**Основные итоги реализации  
государственных программ  
Кировской области  
за 2023 год**

# ГП «Социальная поддержка и социальное обслуживание граждан»

## ИТОГИ ОЦЕНКИ ЭФФЕКТИВНОСТИ РЕАЛИЗАЦИИ ГОСПРОГРАММЫ

ПОЗИЦИЯ В РЕЙТИНГЕ ЭФФЕКТИВНОСТИ ГП

1

ЭФФЕКТИВНОСТЬ РЕАЛИЗАЦИИ ГП

99,87

Высокая

ДОСТИЖЕНИЕ ПОКАЗАТЕЛЕЙ

ВЫПОЛНЕНИЕ МЕРОПРИЯТИЙ



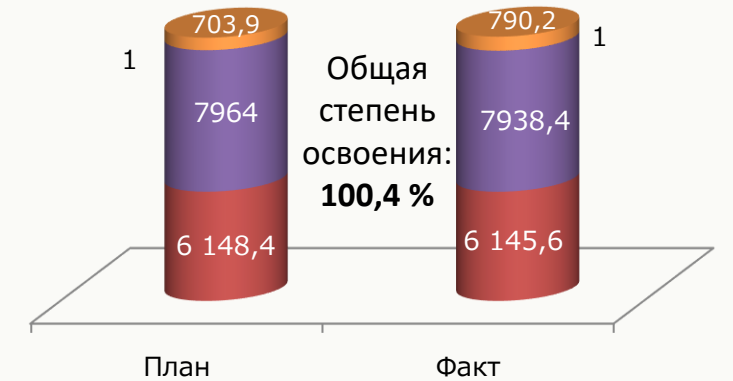
■ Достигнуты ■ Не достигнуты



■ Выполнены ■ Не выполнены

ОСВОЕНИЕ СРЕДСТВ

по всем источникам, млн. руб.  
14817,3 (План) 14875,4 (Факт)



■ Федеральный бюджет ■ Областной бюджет  
■ СФР ■ Внебюджетные средства

# ГП «Социальная поддержка и социальное обслуживание граждан»



Доля граждан, нуждающихся в социальном обслуживании, удовлетворенных получением социальных услуг, оказываемых поставщиками социальных услуг, составляет 100% (план – 100%)



Доля семей, снятых с учета в связи с улучшением ситуации в семье, в общем количестве семей, снятых с учета составляет 72,9% (план – 67,5%)



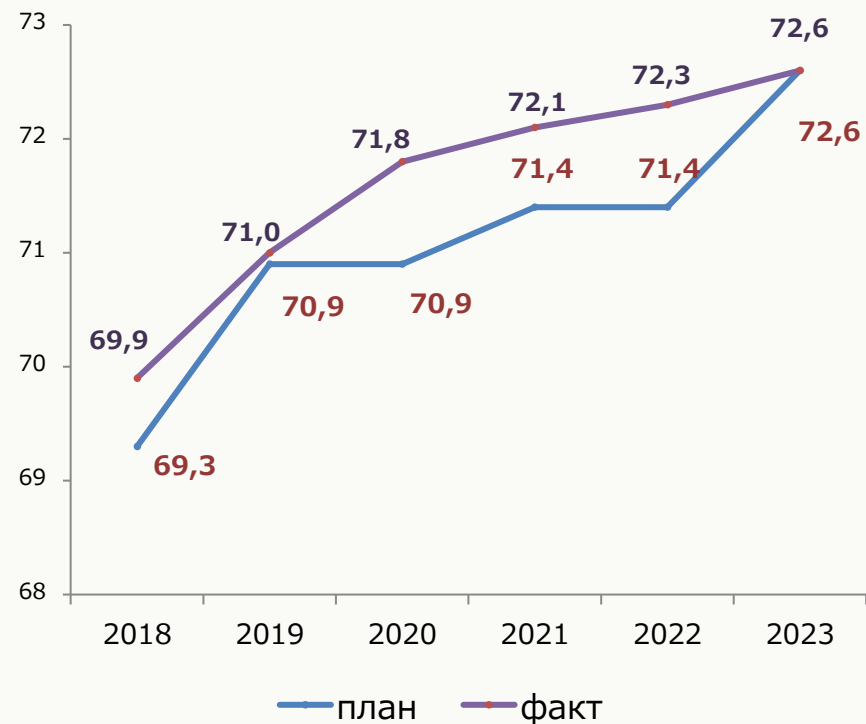
Доля доступных для инвалидов и других маломобильных групп населения приоритетных объектов социальной, транспортной, инженерной инфраструктуры в общем количестве приоритетных объектов, составляет 72,6% (план – 72,6%)



Доля граждан старше трудоспособного возраста и инвалидов, получающих услуги в рамках системы долговременного ухода, от общего числа граждан старше трудоспособного возраста и инвалидов, нуждающихся в долговременном уходе – 24,9% (план – 24,9%)

## ОСНОВНЫЕ (ОТДЕЛЬНЫЕ) РЕЗУЛЬТАТЫ РЕАЛИЗАЦИИ ГОСПРОГРАММЫ В 2023 ГОДУ

**Доля доступных для инвалидов и других маломобильных групп населения приоритетных объектов социальной, транспортной, инженерной инфраструктуры в общем количестве приоритетных объектов (процентов)**



# ГП «Управление государственными финансами и регулирование межбюджетных отношений»

## ИТОГИ ОЦЕНКИ ЭФФЕКТИВНОСТИ РЕАЛИЗАЦИИ ГОСПРОГРАММЫ

ПОЗИЦИЯ В РЕЙТИНГЕ ЭФФЕКТИВНОСТИ ГП

2

ЭФФЕКТИВНОСТЬ РЕАЛИЗАЦИИ ГП

**Высокая**

99,81

ДОСТИЖЕНИЕ ПОКАЗАТЕЛЕЙ

ВЫПОЛНЕНИЕ МЕРОПРИЯТИЙ

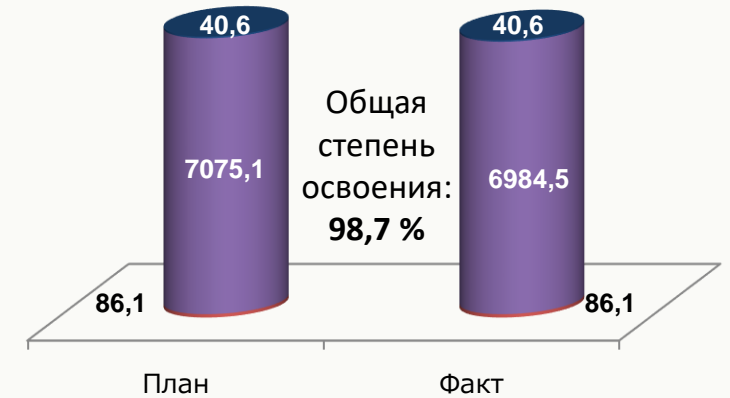


■ Достигнуты ■ Не достигнуты

■ Выполнены ■ Не выполнены

ОСВОЕНИЕ СРЕДСТВ

по всем источникам, млн. руб.  
7201,9      7111,3



■ Федеральный бюджет    ■ Областной бюджет  
■ Местный бюджет

# ГП «Управление государственными финансами и регулирование межбюджетных отношений»

## ОСНОВНЫЕ (ОТДЕЛЬНЫЕ) РЕЗУЛЬТАТЫ РЕАЛИЗАЦИИ ГОСПРОГРАММЫ В 2023 ГОДУ



Доля общего объема долговых обязательств Кировской области по кредитам кредитных организаций и государственным ценным бумагам Кировской области к общему объему доходов областного бюджета без учета объема безвозмездных поступлений – 0% (план – не более 33%)

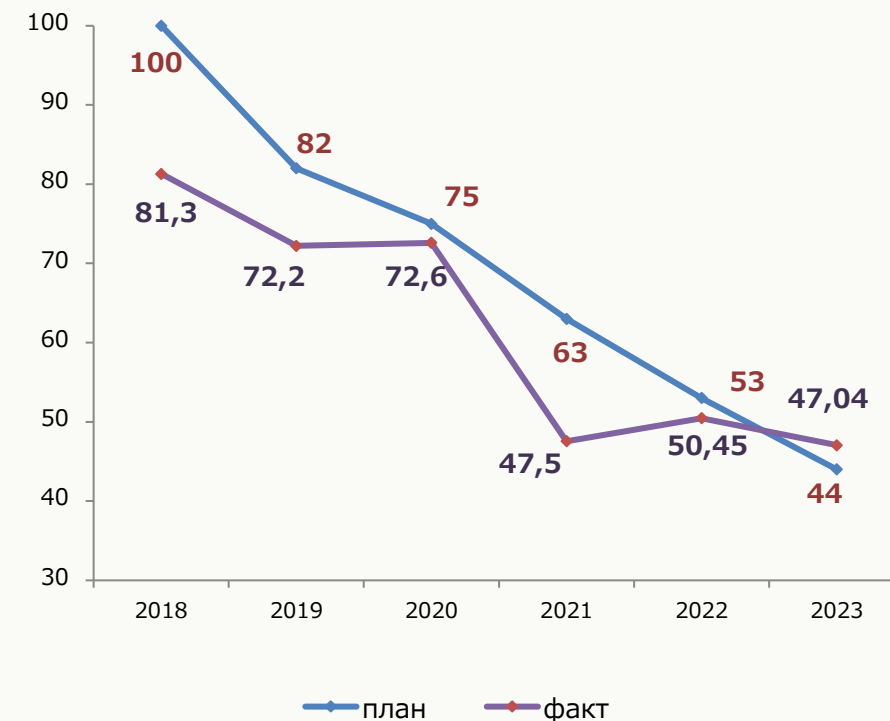


Отношение объема расходов на обслуживание государственного долга Кировской области к общему объему расходов областного бюджета, за исключением объема расходов, которые осуществляются за счет субвенций, предоставляемых из федерального бюджета – 0,16% (план – не более 10%)



сокращение величины разрыва в уровне расчетной бюджетной обеспеченности муниципальных образований Кировской области после выравнивания бюджетной обеспеченности – 1,31 (план – 1,6)

**Доля общего объема государственного долга Кировской области к общему объему доходов областного бюджета без учета объема безвозмездных поступлений (процентов)**



ПОЗИЦИЯ В РЕЙТИНГЕ ЭФФЕКТИВНОСТИ ГП

3

ЭФФЕКТИВНОСТЬ  
РЕАЛИЗАЦИИ ГП

**Высокая**

99,7

ДОСТИЖЕНИЕ ПОКАЗАТЕЛЕЙ

ВЫПОЛНЕНИЕ МЕРОПРИЯТИЙ



■ Достигнуты ■ Не достигнуты

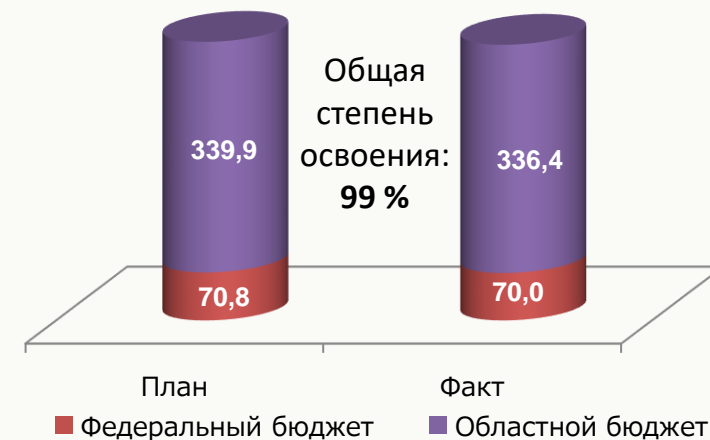


■ Выполнены ■ Не выполнены

ОСВОЕНИЕ СРЕДСТВ

по всем источникам,  
млн. руб.

410,7      406,4



## ГП «Развитие юстиции»



Уровень компенсации расходов адвокатам, оказывающим бесплатную юридическую помощь отдельным категориям граждан Российской Федерации на Территории Кировской области -100% (план – 100%)



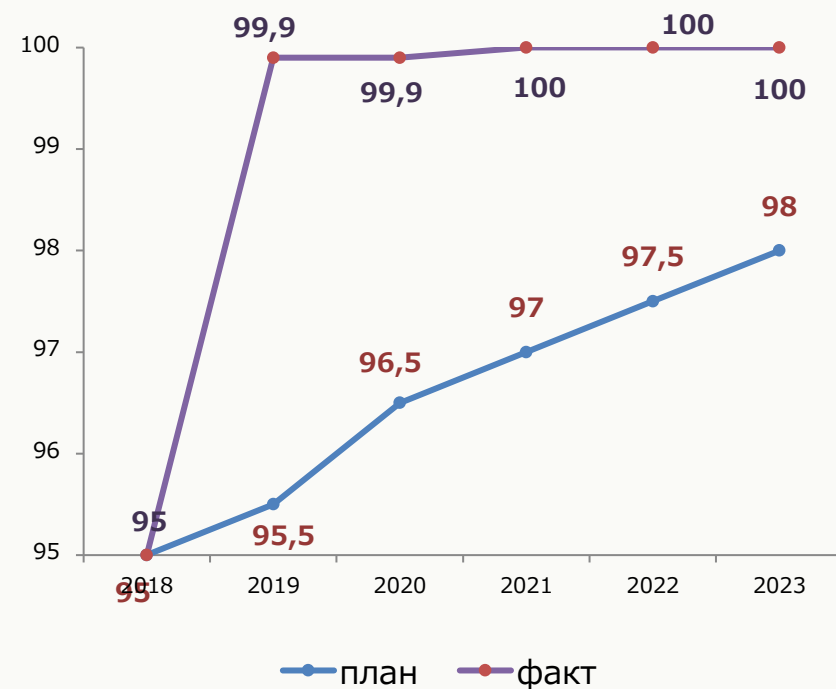
Доля граждан, удовлетворенных качеством услуг в сфере государственной регистрации актов гражданского состояния, в общем числе опрошенных – 99% (план – 99%)



Доля списков (изменений и дополнений в списках) кандидатов в присяжные заседатели Кировской области для федеральных судов общей юрисдикции, опубликованных в средствах массовой информации муниципальных образований – 100% (план – 100%)

## ОСНОВНЫЕ (ОТДЕЛЬНЫЕ) РЕЗУЛЬТАТЫ РЕАЛИЗАЦИИ ГОСПРОГРАММЫ В 2023 ГОДУ

**Доля судебных актов, опубликованных на официальных сайтах мировых судей Кировской области, от общего количества судебных актов, подлежащих публикации, (процентов)**



# ГП «Развитие государственного управления»

## ИТОГИ ОЦЕНКИ ЭФФЕКТИВНОСТИ РЕАЛИЗАЦИИ ГОСПРОГРАММЫ

ПОЗИЦИЯ В РЕЙТИНГЕ ЭФФЕКТИВНОСТИ ГП

4

ЭФФЕКТИВНОСТЬ  
РЕАЛИЗАЦИИ ГП

**Высокая**

99,07

ДОСТИЖЕНИЕ ПОКАЗАТЕЛЕЙ

ВЫПОЛНЕНИЕ МЕРОПРИЯТИЙ



■ Достигнуты ■ Не достигнуты

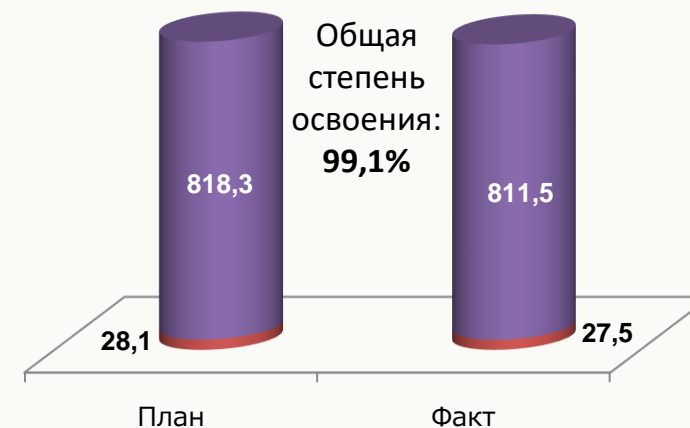
■ Выполнены ■ Не выполнены

ОСВОЕНИЕ СРЕДСТВ

по всем источникам,  
млн. руб.

846,4

839,1



■ Федеральный бюджет ■ Областной бюджет



# ГП «Развитие государственного управления»



площадь помещений в зданиях Правительства Кировской области, иных органов государственной власти Кировской области, в том числе государственных учреждений Кировской области, на которой осуществлен текущий ремонт – 1054,2 квадратных метра (план – 1000 квадратных метра)



Количество руководителей высшего и среднего звена организаций реального сектора экономики и социальной сферы, прошедших ежегодную переподготовку в российских образовательных организациях – 22 человека (план – 22 человек)



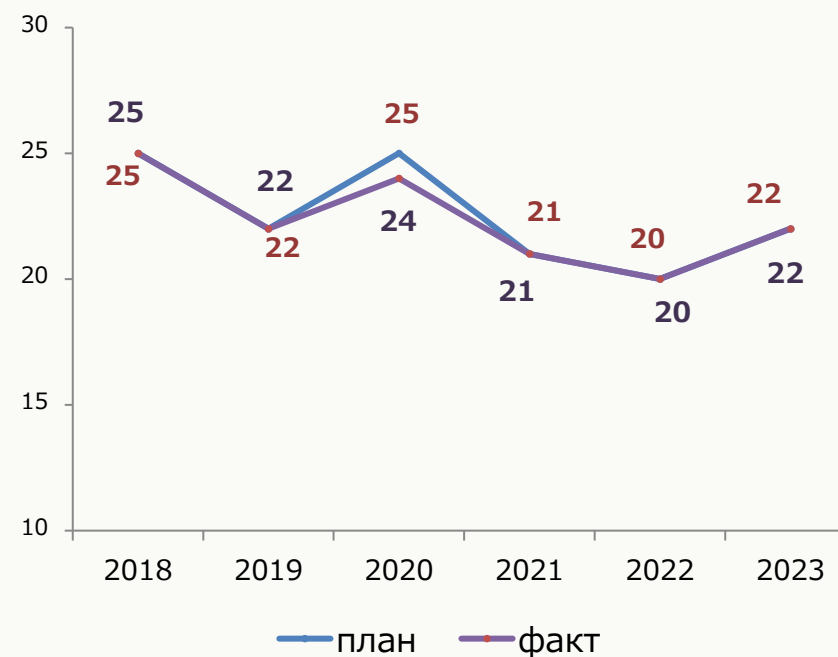
доля гражданских служащих, прошедших обучение в соответствии с государственным заказом на профессиональную переподготовку, повышение квалификации и стажировку – 100 % (план – 100 %)



количество информационных материалов о деятельности Губернатора Кировской области, Правительства Кировской области, органов государственной власти Кировской области, размещенных в средствах массовой информации – 7000 (план – 4500 ед.)

## ОСНОВНЫЕ (ОТДЕЛЬНЫЕ) РЕЗУЛЬТАТЫ РЕАЛИЗАЦИИ ГОСПРОГРАММЫ В 2023 ГОДУ

**Количество руководителей высшего и среднего звена организаций реального сектора экономики и социальной сферы, прошедших ежегодную переподготовку в российских образовательных организациях (человек)**



# ГП «Развитие агропромышленного комплекса»

## ИТОГИ ОЦЕНКИ ЭФФЕКТИВНОСТИ РЕАЛИЗАЦИИ ГОСПРОГРАММЫ

ПОЗИЦИЯ В РЕЙТИНГЕ ЭФФЕКТИВНОСТИ ГП

5

ЭФФЕКТИВНОСТЬ РЕАЛИЗАЦИИ ГП

99,0

**Высокая**

ДОСТИЖЕНИЕ ПОКАЗАТЕЛЕЙ

ВЫПОЛНЕНИЕ МЕРОПРИЯТИЙ

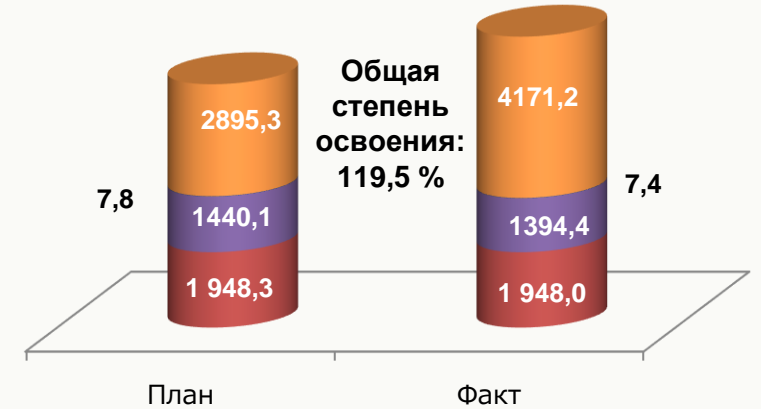


■ Достигнуты ■ Не достигнуты

■ Выполнены ■ Не выполнены

ОСВОЕНИЕ СРЕДСТВ

по всем источникам, млн. руб.  
6291,4 (План) 7520,9 (Факт)



■ Федеральный бюджет ■ Областной бюджет  
■ Местный бюджет ■ Внебюджетные источники

# ГП «Развитие агропромышленного комплекса»



производство молока в хозяйствах всех категорий Кировской области – 824,5 тыс. тонн (план – 795,1 тыс. тонн)



Индекс производства пищевых продуктов – 103,7% (план – 100,2%)



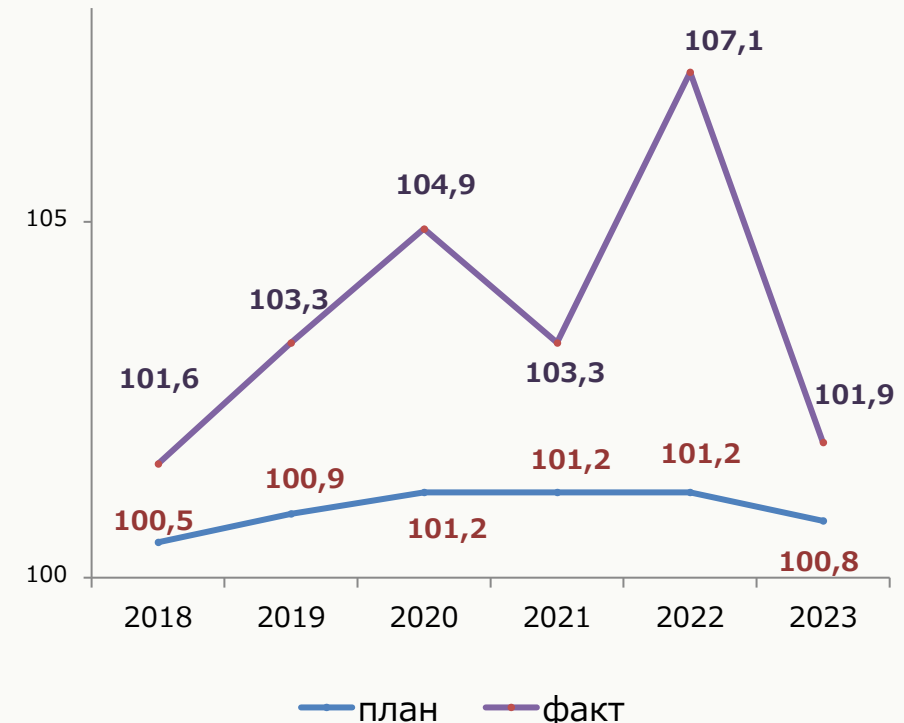
Производство скота и птицы на убой в живом весе в хозяйствах всех категорий области – 132,4 тыс. тонн (план – 130 тыс. тонн)



объем ввода (приобретения) жилья для граждан, проживающих на сельских территориях – 252,3 кв. метров (план – 90 кв. метров)

## ОСНОВНЫЕ (ОТДЕЛЬНЫЕ) РЕЗУЛЬТАТЫ РЕАЛИЗАЦИИ ГОСПРОГРАММЫ В 2023 ГОДУ

### Индекс производства продукции животноводства в хозяйствах всех категорий Кировской области (в процентах к предыдущему году)



ПОЗИЦИЯ В РЕЙТИНГЕ ЭФФЕКТИВНОСТИ ГП

6

ЭФФЕКТИВНОСТЬ РЕАЛИЗАЦИИ ГП

**Высокая**

98,51

ДОСТИЖЕНИЕ ПОКАЗАТЕЛЕЙ

ВЫПОЛНЕНИЕ МЕРОПРИЯТИЙ



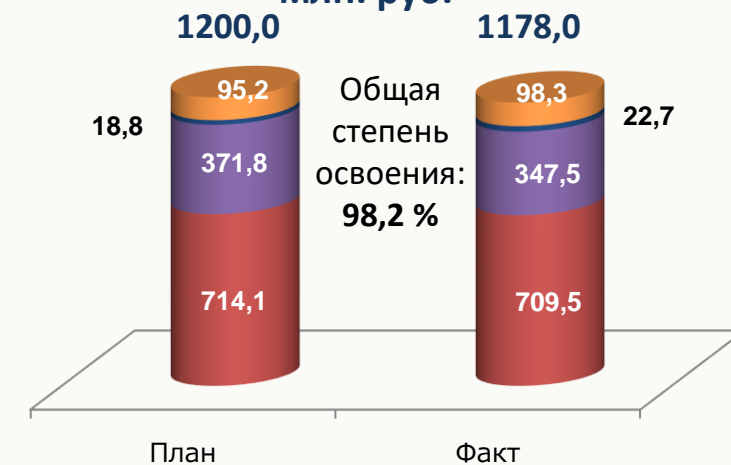
■ Достигнуты ■ Не достигнуты



■ Выполнены ■ Не выполнены

ОСВОЕНИЕ СРЕДСТВ

по всем источникам, млн. руб.



■ Федеральный бюджет ■ Областной бюджет  
■ Местный бюджет ■ Внебюджетные источники

# ГП «Охрана окружающей среды, воспроизводство и использование природных ресурсов»

## ОСНОВНЫЕ (ОТДЕЛЬНЫЕ) РЕЗУЛЬТАТЫ РЕАЛИЗАЦИИ ГОСПРОГРАММЫ В 2023 ГОДУ



Количество созданных мест (площадок) накопления твердых коммунальных отходов – 567 единицы (план – 565 единиц)



Объем сброса загрязненных (без очистки) сточных вод – 5,45 млн. куб. метров (план – 29,41 млн. куб. метров)



Площадь особо охраняемых природных территорий Кировской области – 353,06 тыс. га (план – 353,06 тыс. га )

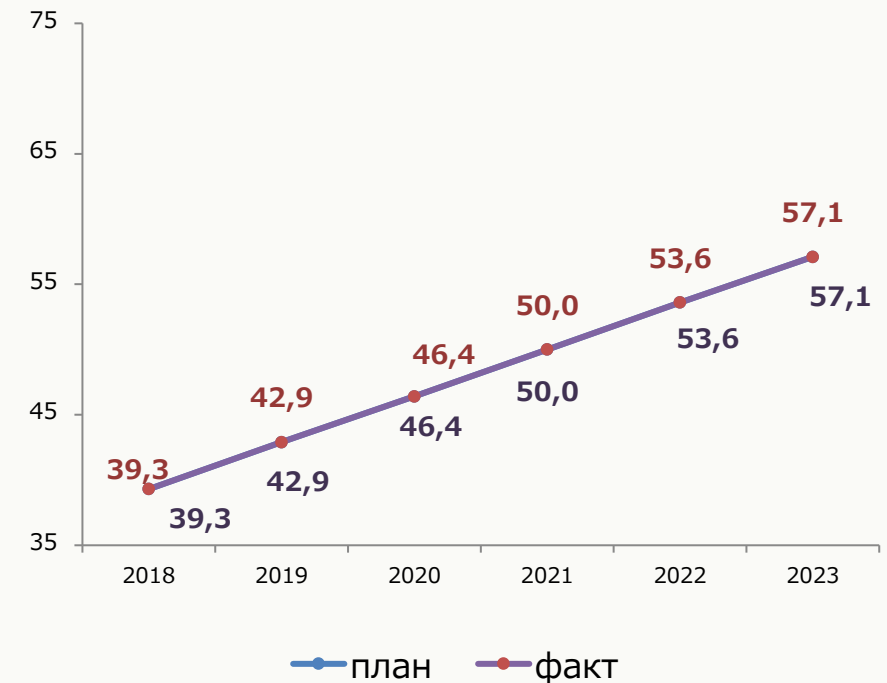


Численность населения, качество жизни которого улучшится в связи с ликвидацией несанкционированных свалок в границах городов – 50,68 тыс. человек (план – 50,28 тыс. человек)



прирост объема запасов подземных вод питьевого и хозяйственно-бытового или технического водоснабжения – 500 куб. метров/сутки (план – 500 куб. метров/сутки )

**Доля гидротехнических сооружений с неудовлетворительным и опасным уровнем безопасности, приведенных в безопасное техническое состояние (процентов)**



# ГП «Обеспечение ветеринарного благополучия»

## ИТОГИ ОЦЕНКИ ЭФФЕКТИВНОСТИ РЕАЛИЗАЦИИ ГОСПРОГРАММЫ

ПОЗИЦИЯ В РЕЙТИНГЕ ЭФФЕКТИВНОСТИ ГП

7

ЭФФЕКТИВНОСТЬ РЕАЛИЗАЦИИ ГП

98,21

**Высокая**

ДОСТИЖЕНИЕ ПОКАЗАТЕЛЕЙ

ВЫПОЛНЕНИЕ МЕРОПРИЯТИЙ



■ Достигнуты ■ Не достигнуты



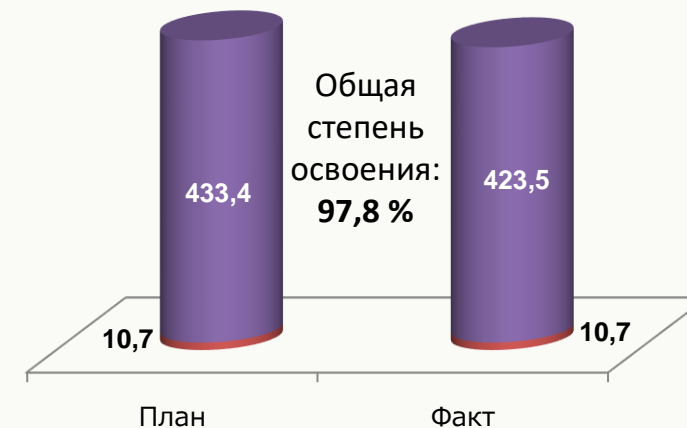
■ Выполнены ■ Не выполнены

ОСВОЕНИЕ СРЕДСТВ

по всем источникам, млн. руб.

444,1

434,2



■ Федеральный бюджет ■ Областной бюджет

# ГП «Обеспечение ветеринарного благополучия»




Доля выполнения областного плана диагностических исследований, ветеринарно-профилактических и противоэпизоотических мероприятий – 100% (план – 100%)



количество приобретенных специализированной техники и оборудования, лабораторного оборудования и приборов – 39 единиц (план – 30 единиц)



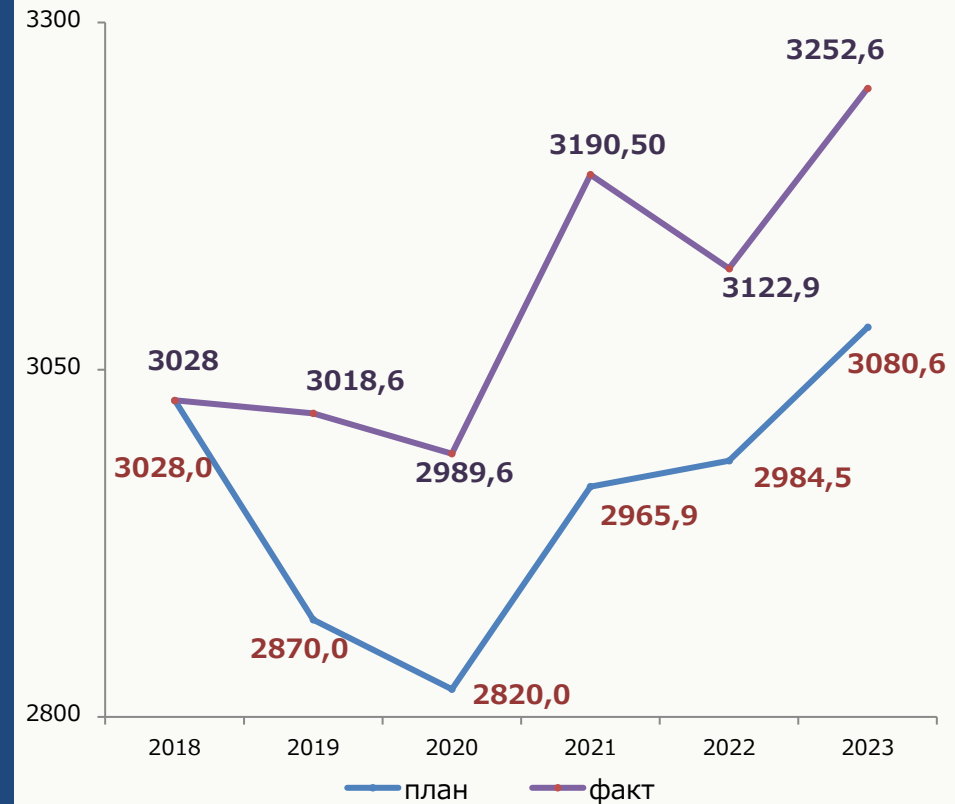
количество исследований, проведенных ветеринарными лабораториями Кировской области – 1759,32 тыс. единиц (план – 1657 тыс. единиц )



Уровень средней заработной платы ветеринарных специалистов государственных учреждений ветеринарии к уровню средней заработной платы в Кировской области – 76,5% (план – 88%)

## ОСНОВНЫЕ (ОТДЕЛЬНЫЕ) РЕЗУЛЬТАТЫ РЕАЛИЗАЦИИ ГОСПРОГРАММЫ В 2023 ГОДУ

### Количество мероприятий по предупреждению и ликвидации заразных и иных болезней животных (тысяч единиц)



# ГП «Обеспечение безопасности и жизнедеятельности населения»

## ИТОГИ ОЦЕНКИ ЭФФЕКТИВНОСТИ РЕАЛИЗАЦИИ ГОСПРОГРАММЫ

ПОЗИЦИЯ В РЕЙТИНГЕ ЭФФЕКТИВНОСТИ ГП

8

ЭФФЕКТИВНОСТЬ РЕАЛИЗАЦИИ ГП

**Высокая**

97,61

ДОСТИЖЕНИЕ ПОКАЗАТЕЛЕЙ

ВЫПОЛНЕНИЕ МЕРОПРИЯТИЙ



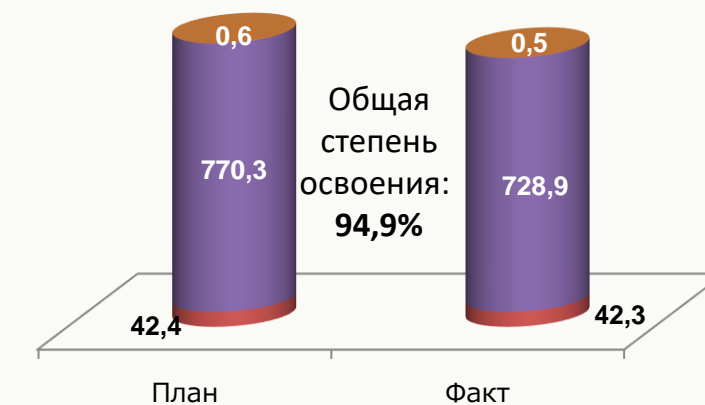
■ Достигнуты ■ Не достигнуты



■ Выполнены ■ Не выполнены

ОСВОЕНИЕ СРЕДСТВ

по всем источникам, млн. руб.



■ Федеральный бюджет ■ Областной бюджет  
■ Местный бюджет



# ГП «Обеспечение безопасности и жизнедеятельности населения»



Количество людей, погибших при чрезвычайных ситуациях природного и техногенного характера, на 100 тысяч человек населения – 0 человек (план – 0,435 человека)



Уровень трудоустройства лиц трудоспособного возраста, освобожденных из исправительных учреждений, от числа обратившихся в органы службы занятости населения, процентов – 56,3% (план – 44,5%)



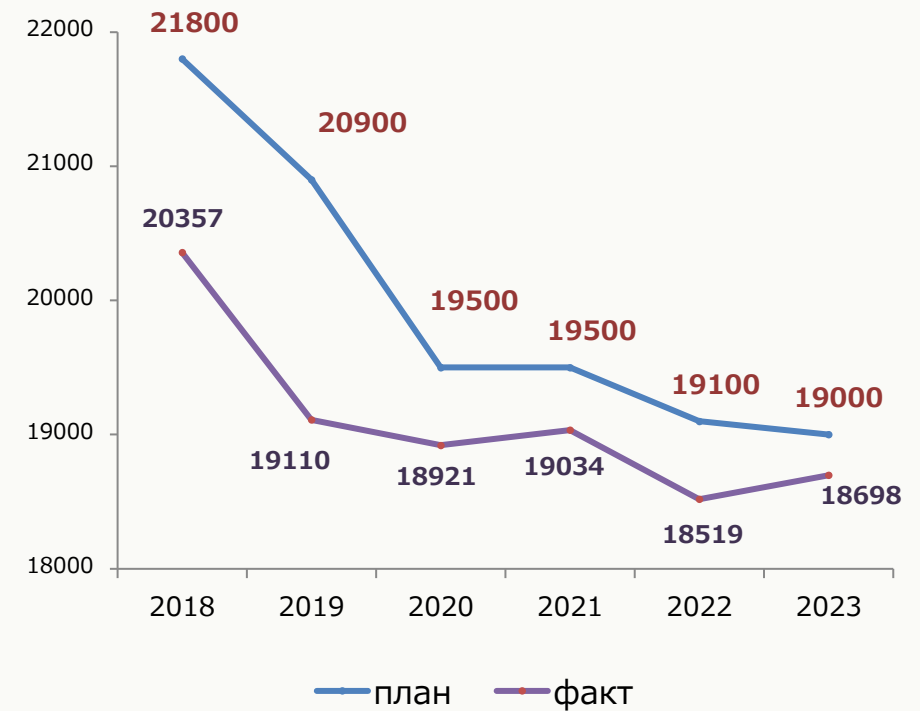
количество случаев отравления наркотиками, в том числе среди несовершеннолетних – 1,65 случаев на 100 тысяч населения (план – 1,65 случаев на 100 тысяч населения)



Уровень (коэффициент) преступности на 100 тысяч человек -1643 единиц (план – 1542 единицы)

## ОСНОВНЫЕ (ОТДЕЛЬНЫЕ) РЕЗУЛЬТАТЫ РЕАЛИЗАЦИИ ГОСПРОГРАММЫ В 2023 ГОДУ

### Количество зарегистрированных преступлений (единиц)



# ГП «Развитие отраслей промышленного комплекса»

## ИТОГИ ОЦЕНКИ ЭФФЕКТИВНОСТИ РЕАЛИЗАЦИИ ГОСПРОГРАММЫ

ПОЗИЦИЯ В РЕЙТИНГЕ ЭФФЕКТИВНОСТИ ГП

9

ЭФФЕКТИВНОСТЬ РЕАЛИЗАЦИИ ГП

97,48

Высокая

ДОСТИЖЕНИЕ ПОКАЗАТЕЛЕЙ

ВЫПОЛНЕНИЕ МЕРОПРИЯТИЙ



■ Достигнуты ■ Не достигнуты



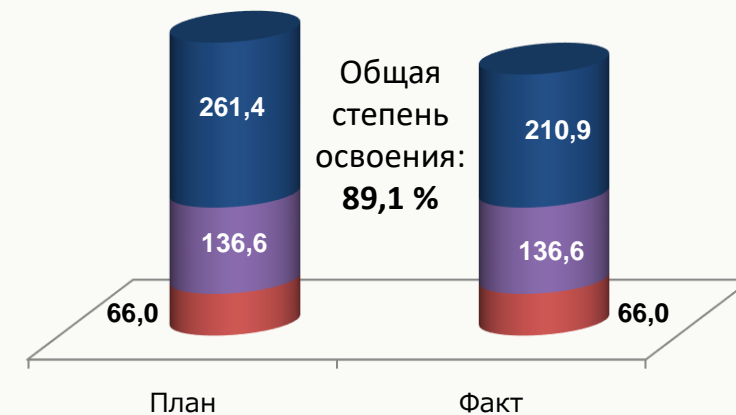
■ Выполнены ■ Не выполнены

ОСВОЕНИЕ СРЕДСТВ

по всем источникам, млн. руб.

463,9

413,5



Общая степень освоения: 89,1 %

■ Федеральный бюджет ■ Областной бюджет  
■ Внебюджетные источники

# ГП «Развитие отраслей промышленного комплекса»



Количество сотрудников предприятий Кировской области и представителей региональных программ, прошедших обучение инструментам повышения производительности труда – 872 человек (план – 411 человек)



Количество участников отраслевых конкурсов профессионального мастерства - 25 человек (план – 15 человек.)



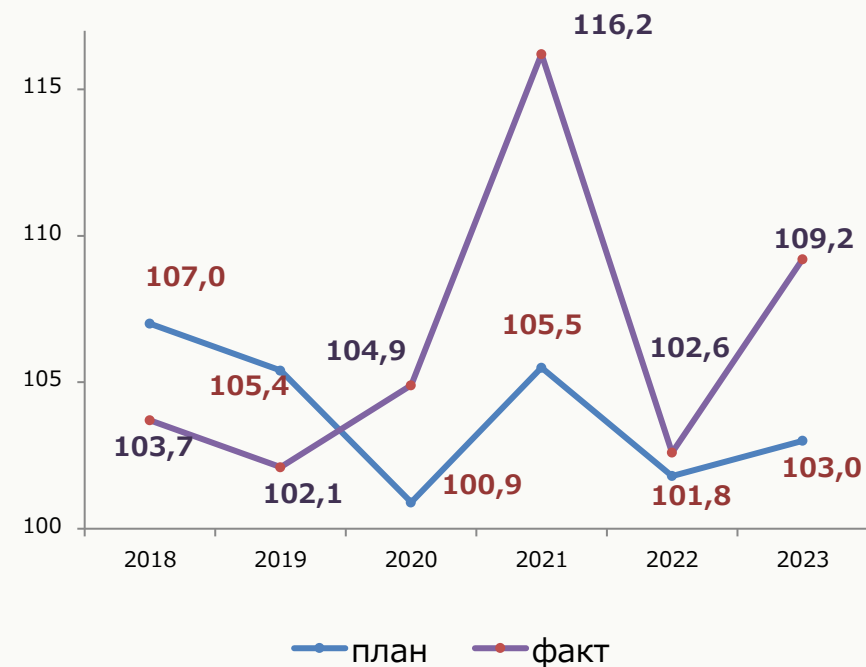
Объем производства товаров (выполнения работ, оказания услуг) резидентами парковой зоны – 2082,02 млн. рублей (план – 1130,9 млн. рублей)



Количество предприятий, которым оказана финансовая помощь – 8 единиц (план – 5 единиц)

## ОСНОВНЫЕ (ОТДЕЛЬНЫЕ) РЕЗУЛЬТАТЫ РЕАЛИЗАЦИИ ГОСПРОГРАММЫ В 2023 ГОДУ

**Индекс производства по виду экономической деятельности «Обрабатывающие производства» по полному кругу организаций-производителей (процентов)**



# ГП «Развитие лесного хозяйства»

## ИТОГИ ОЦЕНКИ ЭФФЕКТИВНОСТИ РЕАЛИЗАЦИИ ГОСПРОГРАММЫ

ПОЗИЦИЯ В РЕЙТИНГЕ ЭФФЕКТИВНОСТИ ГП

10

ЭФФЕКТИВНОСТЬ  
РЕАЛИЗАЦИИ ГП

96,98

Высокая

ДОСТИЖЕНИЕ ПОКАЗАТЕЛЕЙ

ВЫПОЛНЕНИЕ МЕРОПРИЯТИЙ



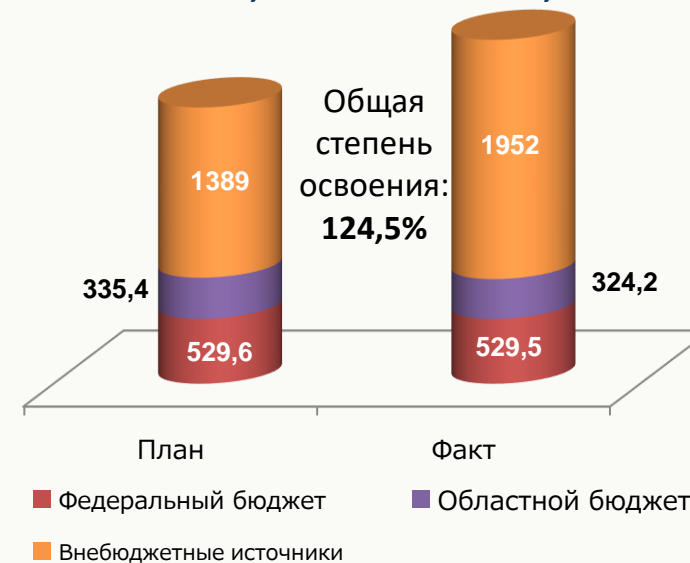
■ Достигнуты ■ Не достигнуты



■ Выполнены ■ Не выполнены

ОСВОЕНИЕ СРЕДСТВ

по всем источникам,  
млн. руб.  
2254,1



## ГП «Развитие лесного хозяйства»



Доля лесных пожаров, ликвидированных в течение первых суток с момента обнаружения, в общем количестве лесных пожаров – 99,1% (план – 60,4%)



Объем рубок лесных насаждений с 1 гектара покрытых лесной растительностью земель лесного фонда – 1,11 куб. метров (план -0,9)



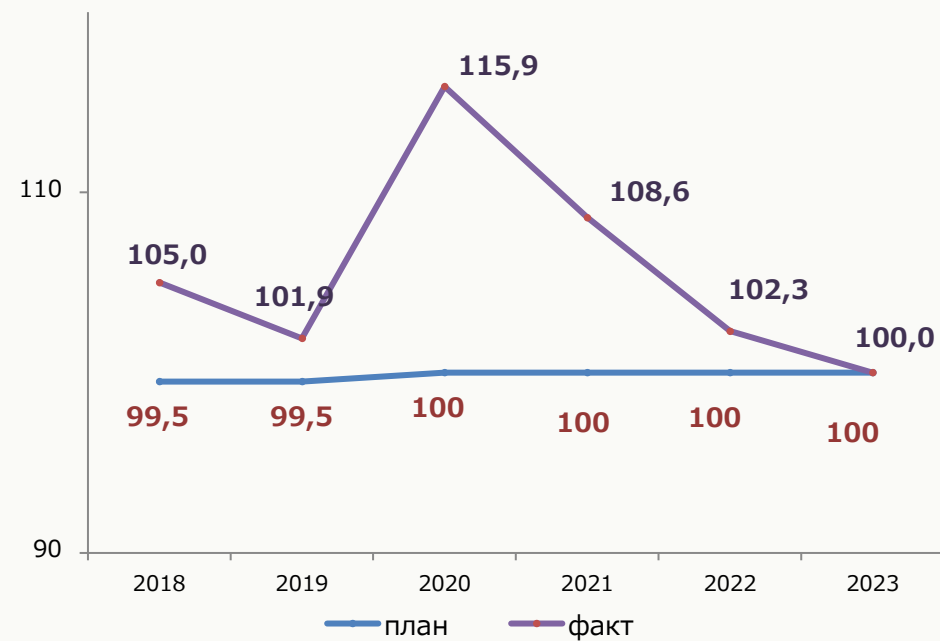
Доля площади лесов, на которых проведена таксация лесов и в отношении которых осуществлено проектирование мероприятий по охране, защите и воспроизводству в течение последних 10 лет, в площади лесов с интенсивным использованием лесов и ведением лесного хозяйства – 79,3% (план - 75,6%)



Доля площади погибших и поврежденных лесных насаждений с учетом проведенных мероприятий по защите леса в общей площади земель лесного фонда, занятых лесными насаждениями – 0,026 % (план - 0,148%)

## ОСНОВНЫЕ (ОТДЕЛЬНЫЕ) РЕЗУЛЬТАТЫ РЕАЛИЗАЦИИ ГОСПРОГРАММЫ В 2023 ГОДУ

**Отношение площади лесовосстановления и лесоразведения к площади вырубленных и погибших лесных насаждений (процентов)**



ПОЗИЦИЯ В РЕЙТИНГЕ ЭФФЕКТИВНОСТИ ГП

11

ЭФФЕКТИВНОСТЬ РЕАЛИЗАЦИИ ГП

**Высокая**

95,99

ДОСТИЖЕНИЕ ПОКАЗАТЕЛЕЙ

ВЫПОЛНЕНИЕ МЕРОПРИЯТИЙ

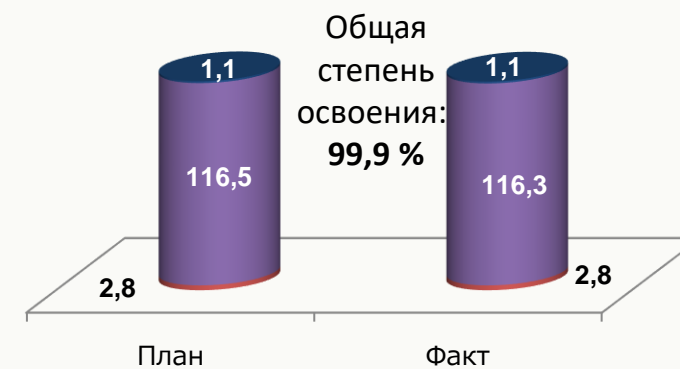


■ Достигнуты ■ Не достигнуты

■ Выполнены ■ Не выполнены

ОСВОЕНИЕ СРЕДСТВ

по всем источникам, млн. руб.  
120,4 120,2



■ Федеральный бюджет ■ Областной бюджет  
■ Местный бюджет

# ГП «Управление государственным имуществом»



Доля кадастровых кварталов, в отношении которых проведены комплексные кадастровые работы, от общего количества кадастровых кварталов, запланированных для проведения комплексных кадастровых работ - 158% (план - 100%)



Доля объектов недвижимости, учтенных в реестре государственного имущества Кировской области, в отношении которых в Едином государственном реестре недвижимости содержится информация о праве собственности Кировской области, в общем количестве объектов недвижимости, учтенных в реестре государственного имущества Кировской области – 99,65% (план - 85%)



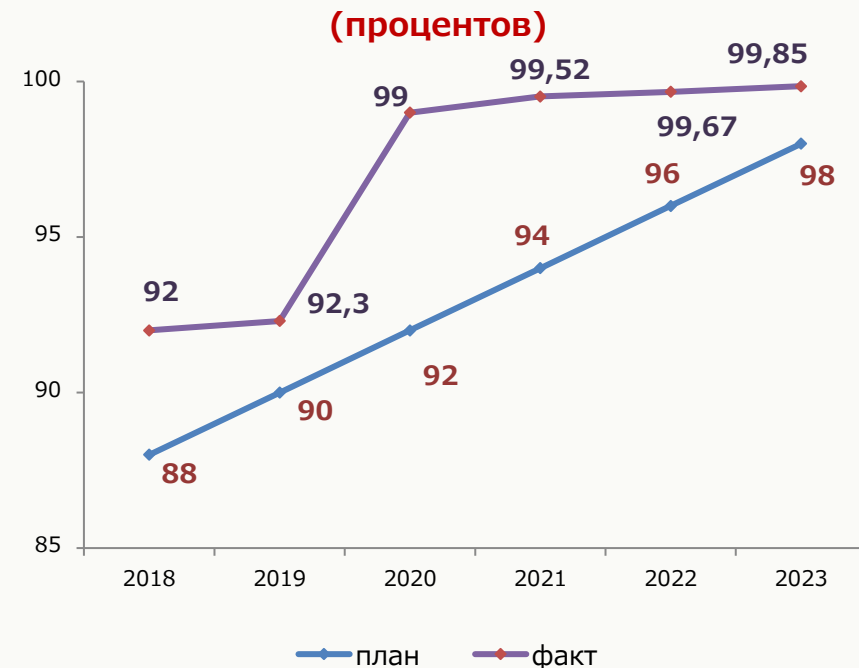
Доля государственных услуг, предоставляемых в электронном виде, в общем количестве предоставляемых услуг – 48,03% (план – 45%)



Уровень обеспечения поступлений в областной бюджет доходов от управления и распоряжения имуществом - 103,07% (план - 100%)

## ОСНОВНЫЕ (ОТДЕЛЬНЫЕ) РЕЗУЛЬТАТЫ РЕАЛИЗАЦИИ ГОСПРОГРАММЫ В 2023 ГОДУ

**Доля объектов недвижимости, в отношении которых проведена техническая инвентаризация, в общем количестве объектов недвижимости, учитываемых в реестре государственного имущества Кировской области и подлежащих технической инвентаризации**



# ГП «Содействие развитию гражданского общества и реализация государственной национальной политики»

## ИТОГИ ОЦЕНКИ ЭФФЕКТИВНОСТИ РЕАЛИЗАЦИИ ГОСПРОГРАММЫ

ПОЗИЦИЯ В РЕЙТИНГЕ ЭФФЕКТИВНОСТИ ГП

12

ЭФФЕКТИВНОСТЬ РЕАЛИЗАЦИИ ГП

**Высокая**

92,81

ДОСТИЖЕНИЕ ПОКАЗАТЕЛЕЙ

ВЫПОЛНЕНИЕ МЕРОПРИЯТИЙ



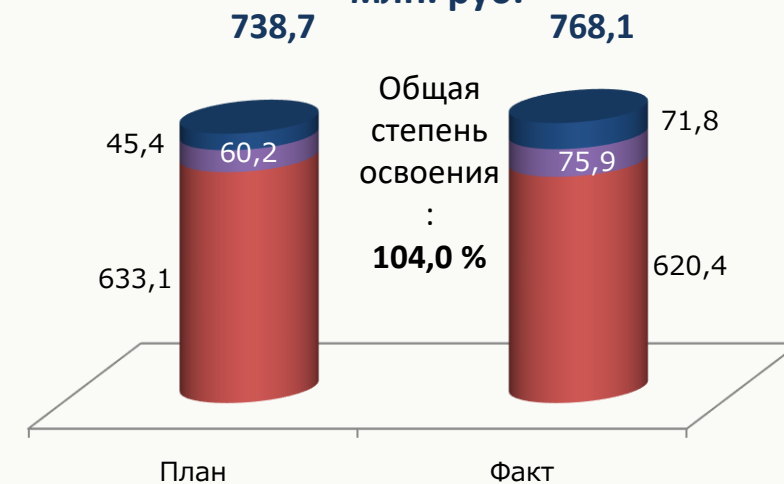
■ Достигнуты ■ Не достигнуты



■ Выполнены ■ Не выполнены

ОСВОЕНИЕ СРЕДСТВ

по всем источникам, млн. руб.



■ Областной бюджет ■ Местный бюджет  
■ Внебюджетные средства



## ГП «Содействие развитию гражданского общества и реализация государственной национальной политики»



Количество социально-значимых проектов (инициатив), получивших финансовую поддержку из областного бюджета - 44 единицы (план – 30 единиц)



Доля муниципальных образований Кировской области, применяющих систему самообложения граждан, в общем количестве муниципальных образований Кировской области, принявших решение о введении самообложения граждан на местном референдуме – 100% (план – 100%)



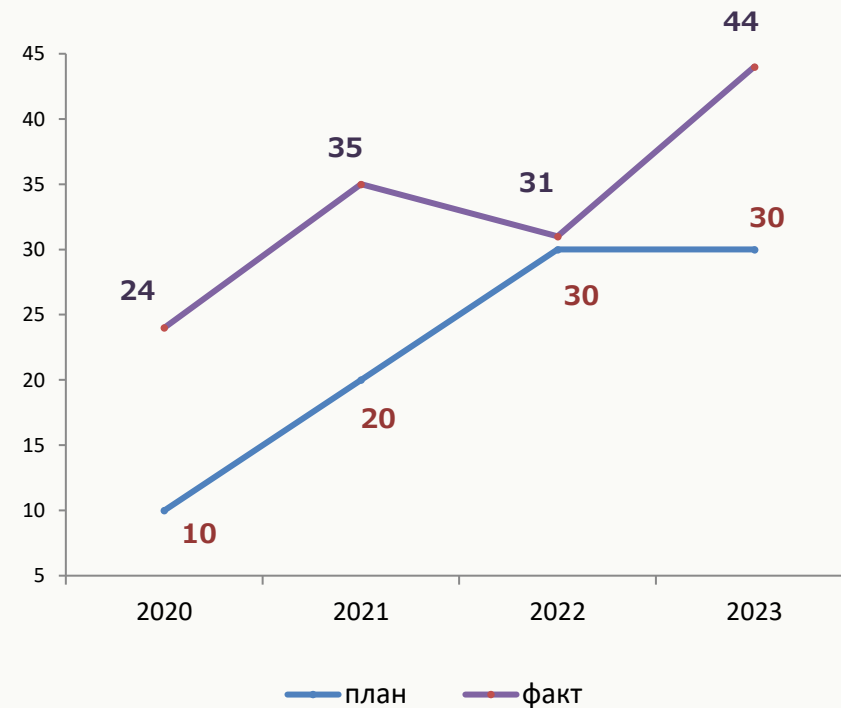
Доля граждан в Кировской области, положительно оценивающих состояние межнациональных (межэтнических) отношений, в общей численности граждан, проживающих в Кировской области – 87,5% (план – 87,2%)



Количество лиц, замещающих муниципальные должности, и муниципальных служащих органов местного самоуправления, повысивших квалификацию и прошедших профессиональную переподготовку – 505 человек (план – 350 человек)

## ОСНОВНЫЕ (ОТДЕЛЬНЫЕ) РЕЗУЛЬТАТЫ РЕАЛИЗАЦИИ ГОСПРОГРАММЫ В 2023 ГОДУ

**Количество социально значимых проектов (инициатив), получивших финансовую поддержку из областного бюджета (единиц)**



# ГП «Содействие занятости населения»

## ИТОГИ ОЦЕНКИ ЭФФЕКТИВНОСТИ РЕАЛИЗАЦИИ ГОСПРОГРАММЫ

ПОЗИЦИЯ В РЕЙТИНГЕ ЭФФЕКТИВНОСТИ ГП

13

ЭФФЕКТИВНОСТЬ  
РЕАЛИЗАЦИИ ГП

**Высокая**

91,74

ДОСТИЖЕНИЕ ПОКАЗАТЕЛЕЙ

ВЫПОЛНЕНИЕ МЕРОПРИЯТИЙ



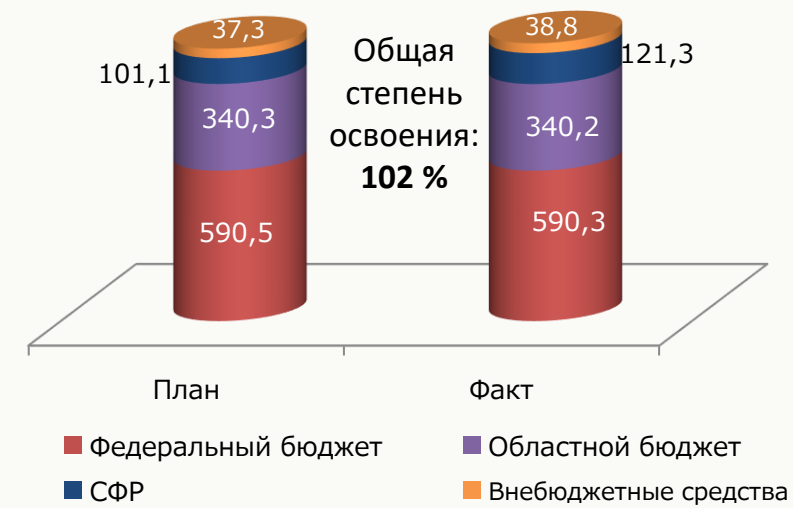
■ Достигнуты ■ Не достигнуты



■ Выполнены ■ Не выполнены

ОСВОЕНИЕ СРЕДСТВ

по всем источникам,  
млн. руб.  
1069,2 1090,6



## ГП «Содействие занятости населения»



Доля трудоустроенных граждан, относящихся к категории инвалидов, в численности граждан, относящихся к категории инвалидов, обратившихся за содействием в поиске подходящей работы в Кировские областные государственные казенные учреждения центры занятости населения – 54,2% (план – 48,4%)



Среднегодовой уровень регистрируемой безработицы – 0,66 % (план – 0,80%)



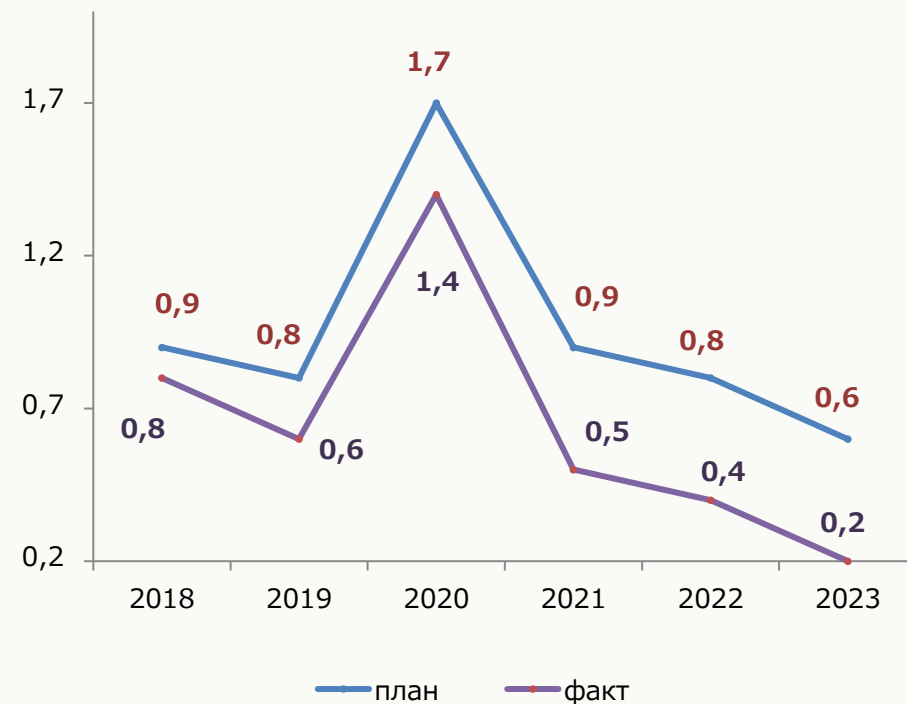
Доля трудоустроенных граждан в общей численности граждан, обратившихся за содействием в поиске подходящей работы – 74,8% (план – 61,5%)



Доля инвалидов в возрасте от 18 до 44 лет, занятых в экономике Кировской области, в общей численности проживающих в Кировской области инвалидов в возрасте от 18 до 44 лет – 26,1% (план – 24,8%)

## ОСНОВНЫЕ (ОТДЕЛЬНЫЕ) РЕЗУЛЬТАТЫ РЕАЛИЗАЦИИ ГОСПРОГРАММЫ В 2023 ГОДУ

### Коэффициент напряженности на рынке труда Кировской области (человек на 1 вакансию)



# ГП «Информационное общество»

## ИТОГИ ОЦЕНКИ ЭФФЕКТИВНОСТИ РЕАЛИЗАЦИИ ГОСПРОГРАММЫ

ПОЗИЦИЯ В РЕЙТИНГЕ ЭФФЕКТИВНОСТИ ГП

14

ЭФФЕКТИВНОСТЬ  
РЕАЛИЗАЦИИ ГП

**Высокая**

91,73

ДОСТИЖЕНИЕ ПОКАЗАТЕЛЕЙ

ВЫПОЛНЕНИЕ МЕРОПРИЯТИЙ

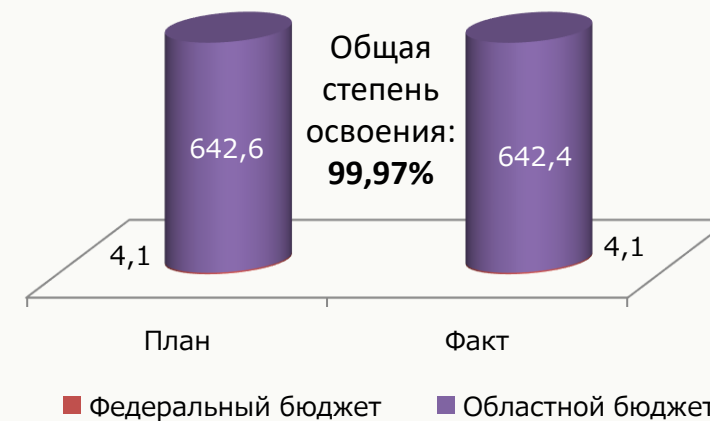


■ Достигнуты ■ Не достигнуты

■ Выполнены ■ Не выполнены

ОСВОЕНИЕ СРЕДСТВ

по всем источникам,  
млн. руб.  
646,7 646,5



# ГП «Информационное общество»



Уровень «цифровой зрелости» органов исполнительной власти Кировской области, органов местного самоуправления муниципальных образований Кировской области и организаций в сфере здравоохранения, образования, городского хозяйства и строительства, общественного транспорта, подразумевающей использование ими отечественных информационно-технологических решений – 81,16% (план – 74,4%)



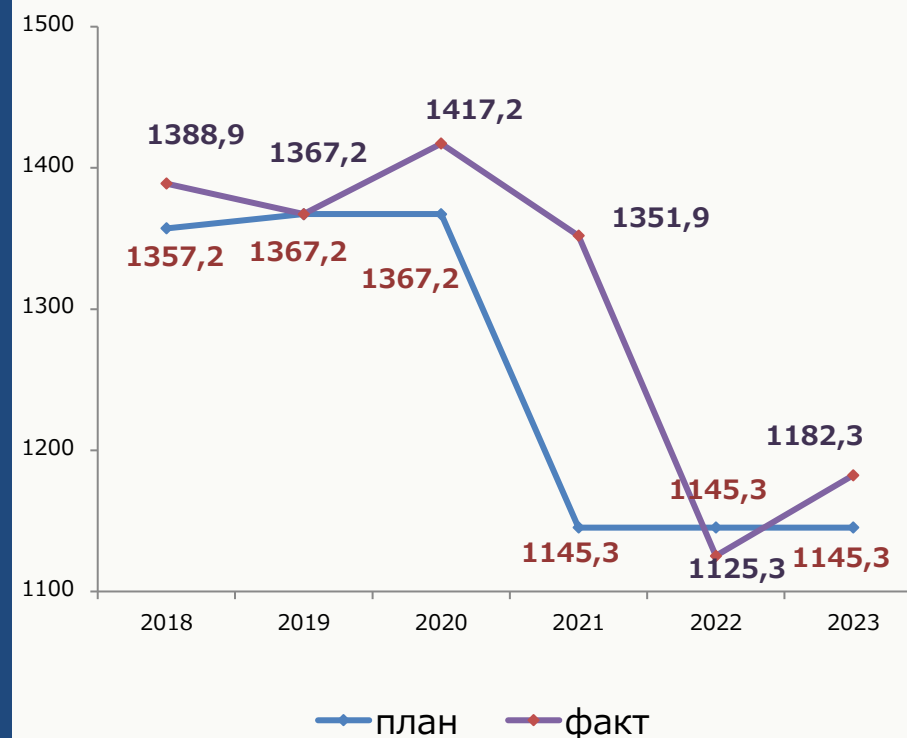
Уровень удовлетворенности качеством предоставления массовых социально значимых государственных и муниципальных услуг в электронном виде с использованием ФГИС ЕПГУ 4,23% (план – 4%)



Доля зарегистрированных пользователей ФГИС ЕПГУ, использующих сервисы ФГИС ЕПГУ в текущем году в целях получения государственных и муниципальных услуг в электронном виде, от общего числа зарегистрированных пользователей ФГИС ЕПГУ – 76% (план – 50%)

## ОСНОВНЫЕ (ОТДЕЛЬНЫЕ) РЕЗУЛЬТАТЫ РЕАЛИЗАЦИИ ГОСПРОГРАММЫ В 2023 ГОДУ

**Количество государственных и муниципальных услуг, оказанных по принципу одного окна (тыс. единиц)**



# ГП «Развитие образования»

## ИТОГИ ОЦЕНКИ ЭФФЕКТИВНОСТИ РЕАЛИЗАЦИИ ГОСПРОГРАММЫ

ПОЗИЦИЯ В РЕЙТИНГЕ ЭФФЕКТИВНОСТИ ГП

15

ЭФФЕКТИВНОСТЬ  
РЕАЛИЗАЦИИ ГП

**Высокая**

90,85

ДОСТИЖЕНИЕ ПОКАЗАТЕЛЕЙ

ВЫПОЛНЕНИЕ МЕРОПРИЯТИЙ



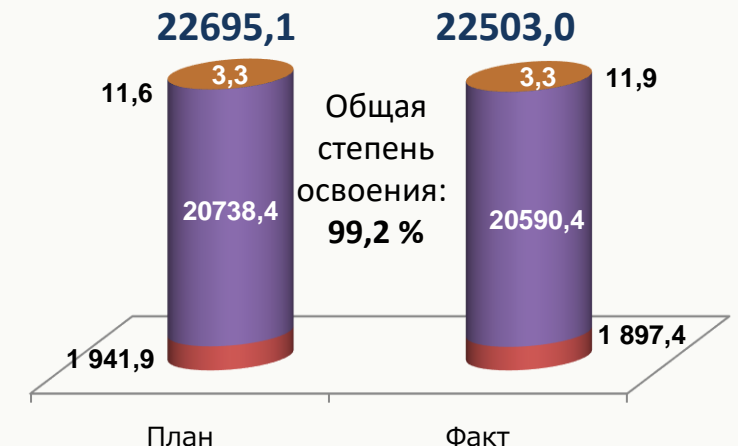
■ Достигнуты ■ Не достигнуты



■ Выполнены ■ Не выполнены

ОСВОЕНИЕ СРЕДСТВ

по всем источникам,  
млн. руб.



■ Федеральный бюджет ■ Областной бюджет  
■ Местный бюджет ■ Внебюджетные средства



Удельный вес численности населения в возрасте 5 - 18 лет, охваченного образованием, в общей численности населения в возрасте 5 - 18 лет составляет 99,9 % (план – 99,9%)



Доля педагогических работников государственных (муниципальных) общеобразовательных организаций, имеющих высшую квалификационную категорию, в общей численности педагогических работников государственных (муниципальных) общеобразовательных организаций, составляет 24,3% (план – 24,3%)

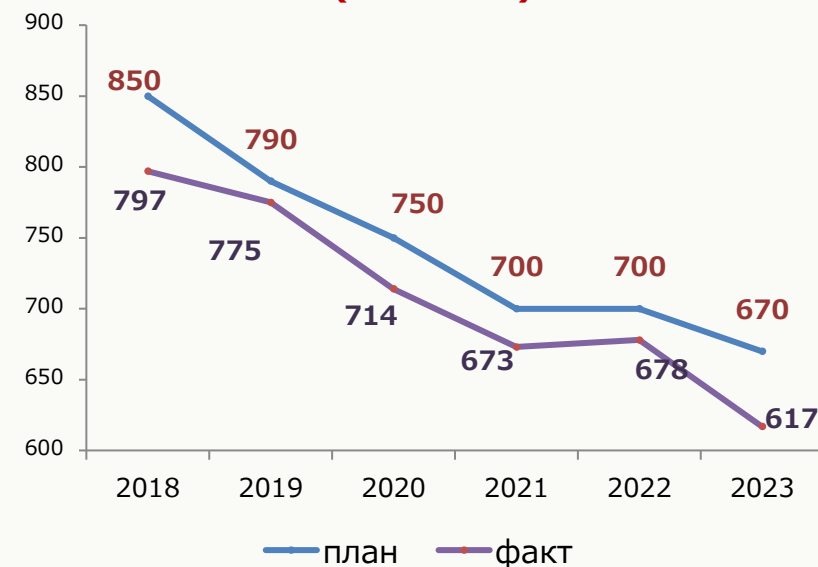


Доля молодых граждан в возрасте от 14 до 35 лет, получивших услуги в рамках реализации молодежных программ (проектов), от общей численности молодых граждан в возрасте от 14 до 35 лет, проживающих на территории Кировской области составляет 77,5% (план – 77%)



Доля выпускников образовательных организаций, реализующих образовательные программы среднего профессионального образования, занятых по виду деятельности и полученным компетенциям составляет 93,7% (план – 81,1%)

**Число детей-сирот и детей, оставшихся без попечения родителей, находящихся на учете в государственном банке данных о детях, оставшихся без попечения родителей (человек)**



# ГП «Формирование современной городской среды в населенных пунктах»

## ИТОГИ ОЦЕНКИ ЭФФЕКТИВНОСТИ РЕАЛИЗАЦИИ ГОСПРОГРАММЫ

ПОЗИЦИЯ В РЕЙТИНГЕ ЭФФЕКТИВНОСТИ ГП

16

ЭФФЕКТИВНОСТЬ РЕАЛИЗАЦИИ ГП

90,01

Высокая

ДОСТИЖЕНИЕ ПОКАЗАТЕЛЕЙ

ВЫПОЛНЕНИЕ МЕРОПРИЯТИЙ



■ Достигнуты ■ Не достигнуты



■ Выполнены ■ Не выполнены

ОСВОЕНИЕ СРЕДСТВ

по всем источникам, млн. руб.



■ Федеральный бюджет ■ Областной бюджет  
■ Местный бюджет ■ Внебюджетные средства



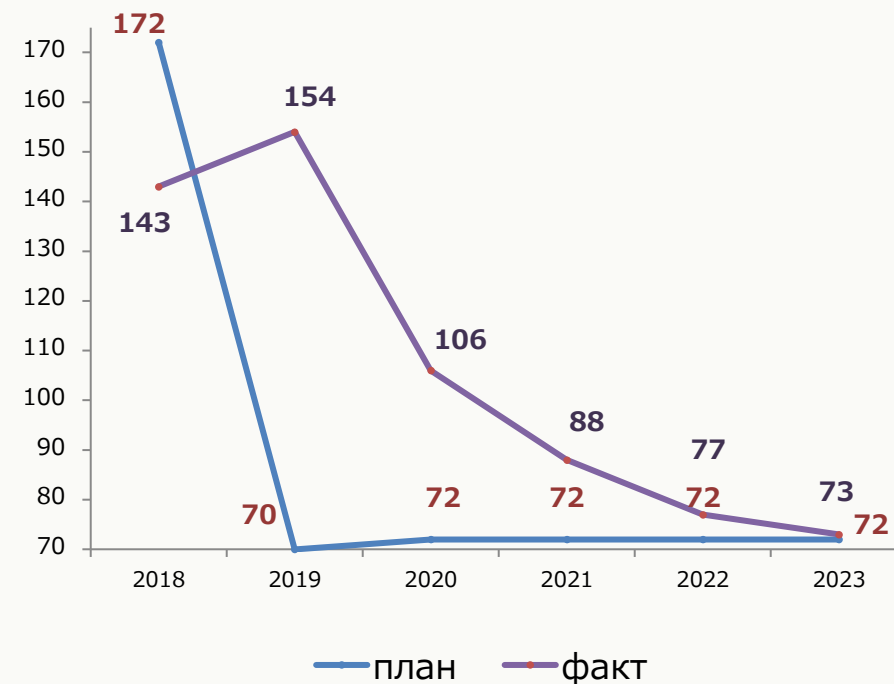


Количество благоустроенных общественных территорий – 72 единицы (план – 64 ед.)



Доля граждан, принявших участие в решении вопросов развития городской среды, от общего количества граждан в возрасте от 14 лет, проживающих в муниципальных образованиях Кировской области, на территории которых реализуются проекты по созданию комфортной городской среды – 29,14 % (план – 25 %)

### Количество благоустроенных дворовых территорий (единиц)



# ГП «Развитие здравоохранения»

## ИТОГИ ОЦЕНКИ ЭФФЕКТИВНОСТИ РЕАЛИЗАЦИИ ГОСПРОГРАММЫ

ПОЗИЦИЯ В РЕЙТИНГЕ ЭФФЕКТИВНОСТИ ГП

17

ЭФФЕКТИВНОСТЬ  
РЕАЛИЗАЦИИ ГП

89,58

**Высокая**

ДОСТИЖЕНИЕ ПОКАЗАТЕЛЕЙ

ВЫПОЛНЕНИЕ МЕРОПРИЯТИЙ



■ Достигнуты ■ Не достигнуты



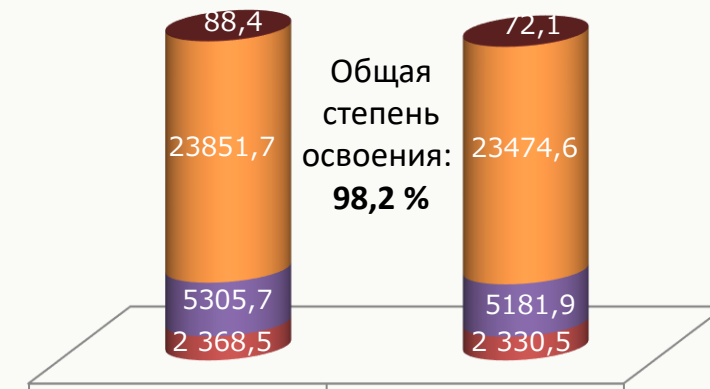
■ Выполнены ■ Не выполнены

ОСВОЕНИЕ СРЕДСТВ

по всем источникам,  
млн. руб.

31614,2

31059,0



Общая  
степень  
освоения:  
98,2 %

План

Факт

■ федеральный бюджет

■ областной бюджет

■ КОТ ФОМС

■ СФР

# ГП «Развитие здравоохранения»



ожидаемая продолжительность жизни при рождении – 73 лет (план 73 лет)



укомплектованность штатных должностей занятыми единицами (врачи) – 79,8 % (план - 78,3 %)



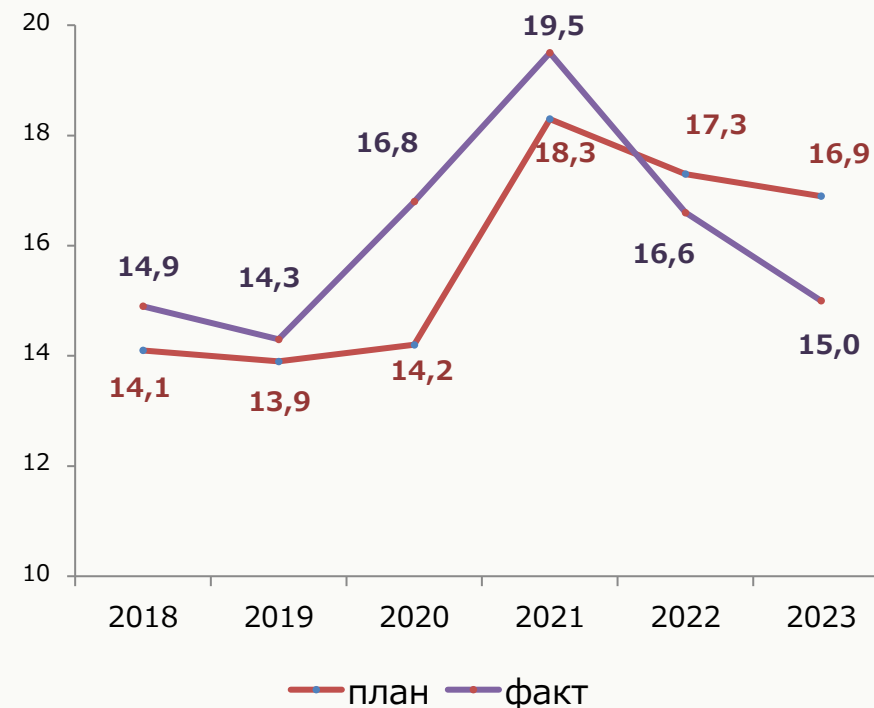
Доля государственных медицинских организаций Кировской области, использующих медицинские информационные системы для организации и оказания медицинской помощи гражданам, обеспечивающих информационное взаимодействие с единой государственной информационной системой в сфере здравоохранения, в общем количестве медицинских организаций Кировской области – 100 % (план – 100%)



количество граждан, воспользовавшихся дистанционной записью на прием к врачу через Единый портал государственных услуг – 309,85 тыс. человек (план – 212,53 тыс. человек)

## ОСНОВНЫЕ (ОТДЕЛЬНЫЕ) РЕЗУЛЬТАТЫ РЕАЛИЗАЦИИ ГОСПРОГРАММЫ В 2023 ГОДУ

**Уровень общей смертности в Кировской области (умерших на 1000 человек населения)**



# ГП «Оказание содействия добровольному переселению в Кировскую область соотечественников, проживающих за рубежом»

## ИТОГИ ОЦЕНКИ ЭФФЕКТИВНОСТИ РЕАЛИЗАЦИИ ГОСПРОГРАММЫ

ПОЗИЦИЯ В РЕЙТИНГЕ ЭФФЕКТИВНОСТИ ГП

18

ЭФФЕКТИВНОСТЬ РЕАЛИЗАЦИИ ГП

88,56

Высокая

ДОСТИЖЕНИЕ ПОКАЗАТЕЛЕЙ

ВЫПОЛНЕНИЕ МЕРОПРИЯТИЙ



■ Достигнуты ■ Не достигнуты

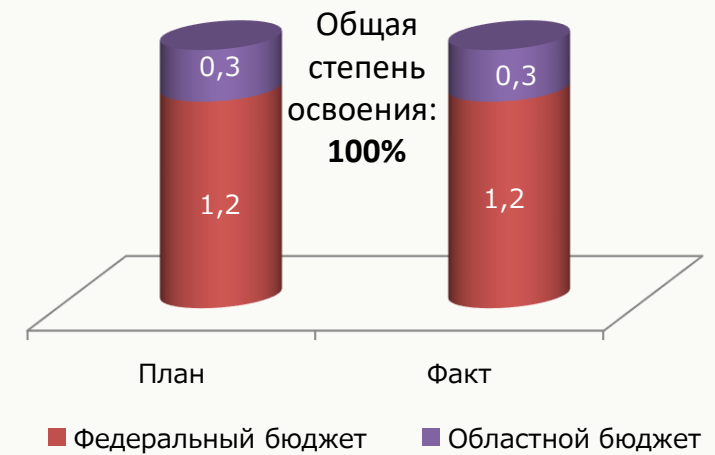
■ Выполнены ■ Не выполнены

ОСВОЕНИЕ СРЕДСТВ

по всем источникам, млн. руб.

1,5

1,5



# ГП «Оказание содействия добровольному переселению в Кировскую область соотечественников, проживающих за рубежом»



Доля трудоустроенных участников Государственной программы и членов их семей трудоспособного возраста в общей численности прибывших в Кировскую область участников Государственной программы и членов их семей трудоспособного возраста – 84,7% (план – 80,0%)



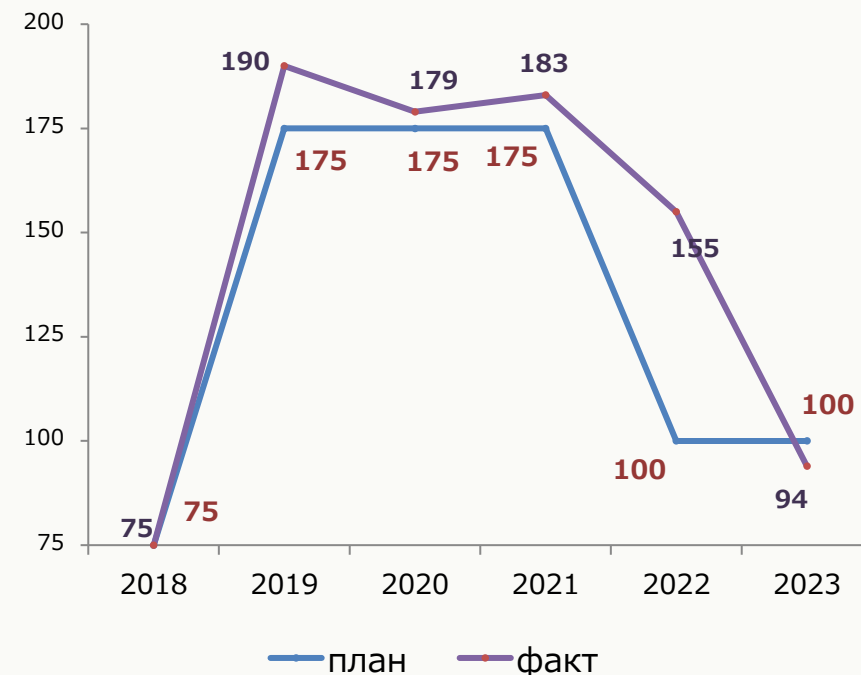
Доля участников Государственной программы и членов их семей, поставленных на учет в налоговом органе, а также получивших страховые свидетельства обязательного пенсионного страхования – 95,7% (план – 95,0%)



Численность привлеченных в сферу здравоохранения Кировской области специалистов с медицинским образованием из числа участников Государственной программы и членов их семей – 2 человека (план – 2 человека)

## ОСНОВНЫЕ (ОТДЕЛЬНЫЕ) РЕЗУЛЬТАТЫ РЕАЛИЗАЦИИ ГОСПРОГРАММЫ В 2023 ГОДУ

**Численность участников Государственной программы и членов их семей, прибывших в Кировскую область и поставленных на учет в УМВД России по Кировской области (человек)**



# ГП «Развитие культуры»

## ИТОГИ ОЦЕНКИ ЭФФЕКТИВНОСТИ РЕАЛИЗАЦИИ ГОСПРОГРАММЫ

ПОЗИЦИЯ В РЕЙТИНГЕ ЭФФЕКТИВНОСТИ ГП

19

ЭФФЕКТИВНОСТЬ  
РЕАЛИЗАЦИИ ГП

88,21

**Высокая**

ДОСТИЖЕНИЕ ПОКАЗАТЕЛЕЙ

ВЫПОЛНЕНИЕ МЕРОПРИЯТИЙ



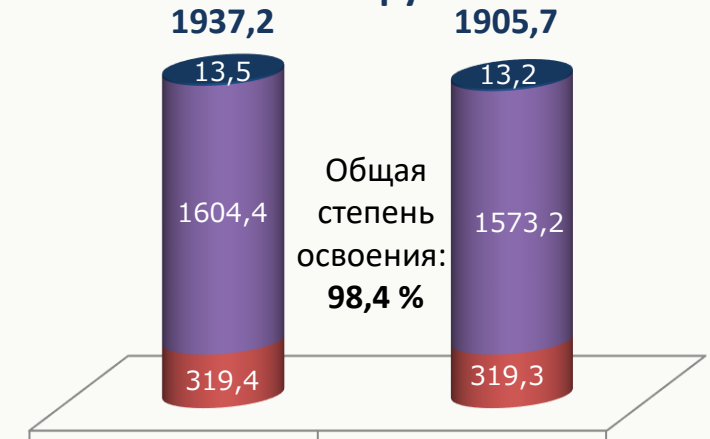
■ Достигнуты ■ Не достигнуты



■ Выполнены ■ Не выполнены

ОСВОЕНИЕ СРЕДСТВ

по всем источникам,  
млн. руб.



План

Факт

- Федеральный бюджет
- Областной бюджет
- Местный бюджет

# ГП «Развитие культуры»



Доля физически утраченных объектов культурного наследия, включенных в единый государственный реестр объектов культурного наследия, расположенных на территории Кировской области, в общем количестве объектов культурного наследия, включенных в единый государственный реестр объектов культурного наследия, расположенных на территории Кировской области – 3,5242 процента (план – 3,5242 процента)



Количество единиц хранения библиотечных фондов областных государственных библиотек и основного музейного фонда областных государственных музеев – 4801861 единиц (план – 4795157 единиц)



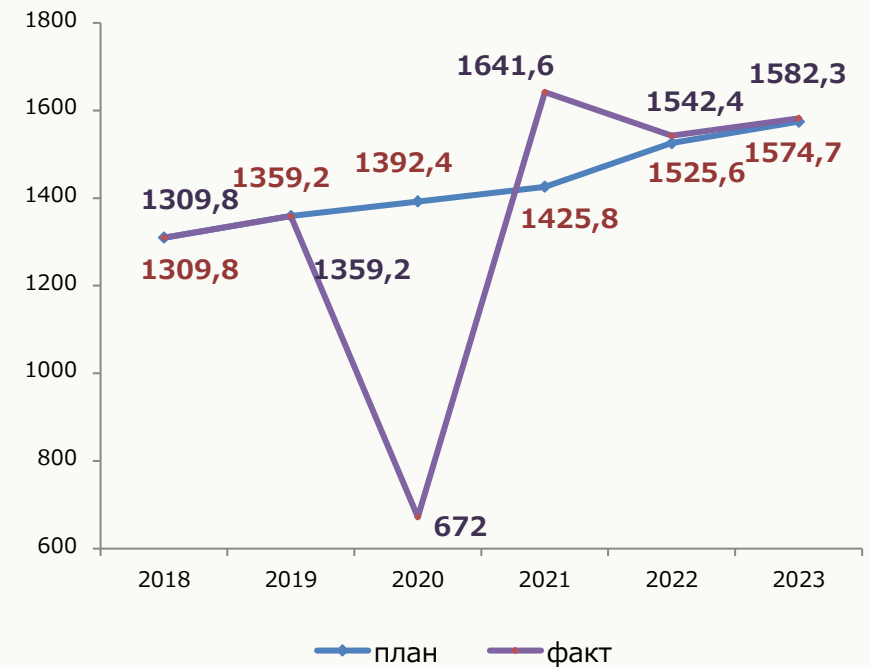
доля архивных документов Государственного архива Кировской области, хранящихся в нормативных условиях, от общего числа архивных документов Государственного архива Кировской области – 100 процента (план – 100 процентов)



количество оказанных туристско-информационных услуг 25650 единиц (план – 25650 единиц)

## ОСНОВНЫЕ (ОТДЕЛЬНЫЕ) РЕЗУЛЬТАТЫ РЕАЛИЗАЦИИ ГОСПРОГРАММЫ В 2023 ГОДУ

### Число посещений областных государственных учреждений культуры (тыс. посещений)



# ГП «Развитие жилищно-коммунального комплекса и повышение энергетической эффективности»

## ИТОГИ ОЦЕНКИ ЭФФЕКТИВНОСТИ РЕАЛИЗАЦИИ ГОСПРОГРАММЫ

ПОЗИЦИЯ В РЕЙТИНГЕ ЭФФЕКТИВНОСТИ ГП

**20**

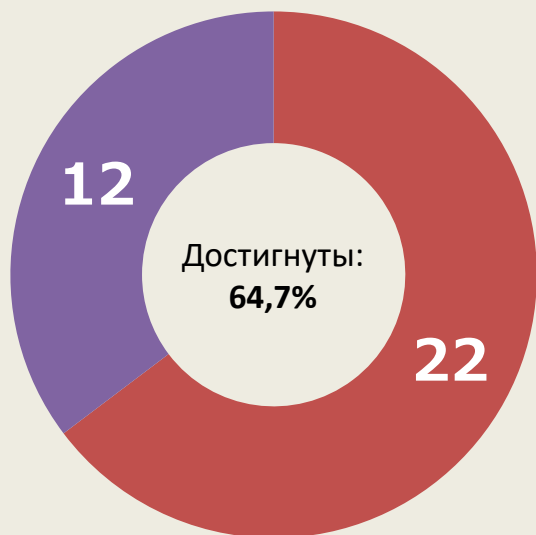
ЭФФЕКТИВНОСТЬ РЕАЛИЗАЦИИ ГП

**86,4**

**Высокая**

ДОСТИЖЕНИЕ ПОКАЗАТЕЛЕЙ

ВЫПОЛНЕНИЕ МЕРОПРИЯТИЙ



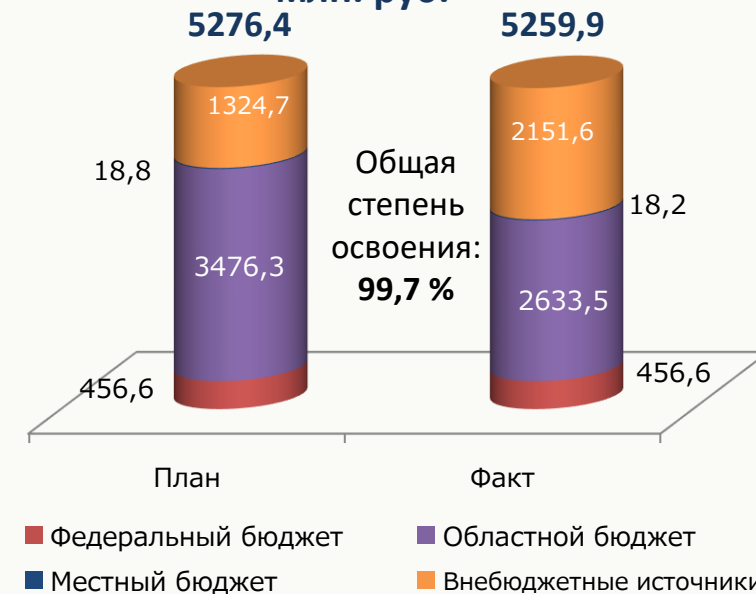
■ Достигнуты ■ Не достигнуты



■ Выполнены ■ Не выполнены

ОСВОЕНИЕ СРЕДСТВ

по всем источникам, млн. руб.







Энергоемкость валового регионального продукта – 12,2 % (план – 12,2%)

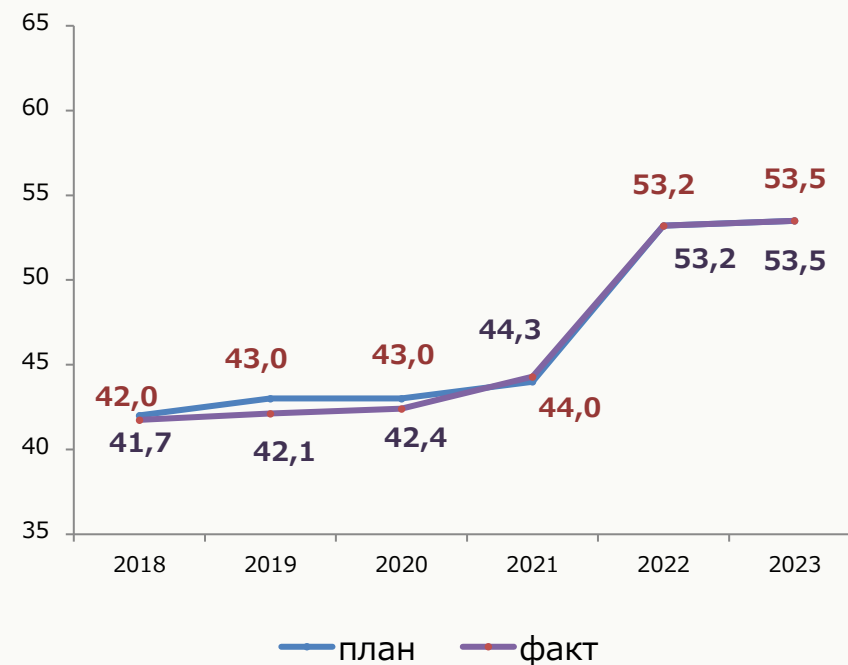


Удовлетворенность населения городских и муниципальных районов Кировской области жилищно-коммунальными услугами – 69,2% (план – 70,6%)



Уровень газификации природным газом жилищного фонда Кировской области – 53,5% (план – 53,5%)

**Уровень газификации природным газом жилищного фонда Кировской области (процентов)**



# ГП «Развитие физической культуры и спорта»

## ИТОГИ ОЦЕНКИ ЭФФЕКТИВНОСТИ РЕАЛИЗАЦИИ ГОСПРОГРАММЫ

ПОЗИЦИЯ В РЕЙТИНГЕ ЭФФЕКТИВНОСТИ ГП

21

ЭФФЕКТИВНОСТЬ РЕАЛИЗАЦИИ ГП

85,45

Высокая

ДОСТИЖЕНИЕ ПОКАЗАТЕЛЕЙ

ВЫПОЛНЕНИЕ МЕРОПРИЯТИЙ

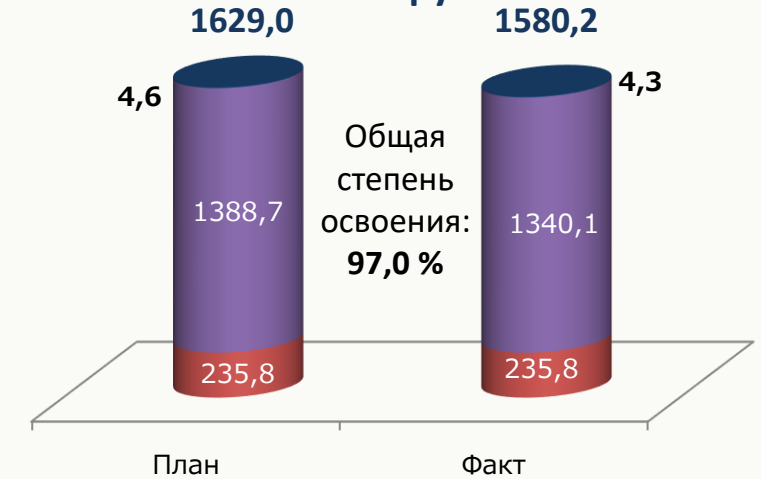


■ Достигнуты ■ Не достигнуты

■ Выполнены ■ Не выполнены

ОСВОЕНИЕ СРЕДСТВ

по всем источникам, млн. руб.



■ Федеральный бюджет ■ Областной бюджет ■ Местный бюджет

# ГП «Развитие физической культуры и спорта»



Количество победителей и призеров официальных всероссийских, международных соревнований – 1866 человек (план – 1630 человек)

Количество участников межмуниципальных, областных, межрегиональных, всероссийских физкультурных мероприятий – 43250 человек (план – 43100 человек)



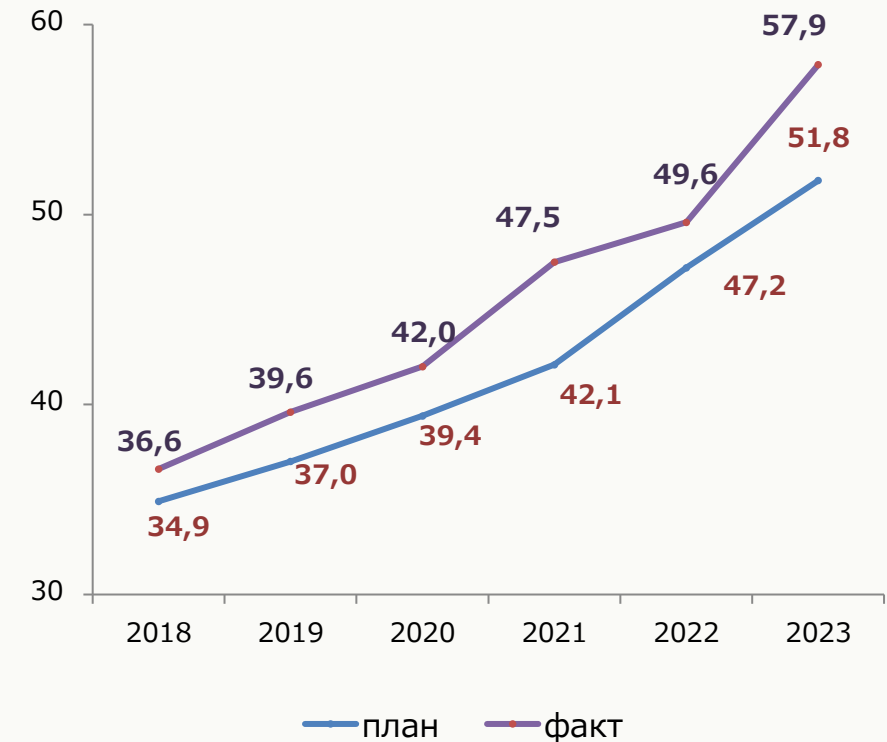
Уровень обеспеченности граждан спортивными сооружениями исходя из единовременной пропускной способности – 60,7% (план – 57,1%)



Количество спортсменов, выполнивших нормативы мастера спорта – 62 человек (план – 52 человек)

## ОСНОВНЫЕ (ОТДЕЛЬНЫЕ) РЕЗУЛЬТАТЫ РЕАЛИЗАЦИИ ГОСПРОГРАММЫ В 2023 ГОДУ

### Доля граждан, систематически занимающихся физической культурой и спортом (процентов)



# ГП «Экономическое развитие и поддержка предпринимательства»

## ИТОГИ ОЦЕНКИ ЭФФЕКТИВНОСТИ РЕАЛИЗАЦИИ ГОСПРОГРАММЫ

ПОЗИЦИЯ В РЕЙТИНГЕ ЭФФЕКТИВНОСТИ ГП

22

ЭФФЕКТИВНОСТЬ РЕАЛИЗАЦИИ ГП

83,53

**Высокая**

ДОСТИЖЕНИЕ ПОКАЗАТЕЛЕЙ

ВЫПОЛНЕНИЕ МЕРОПРИЯТИЙ



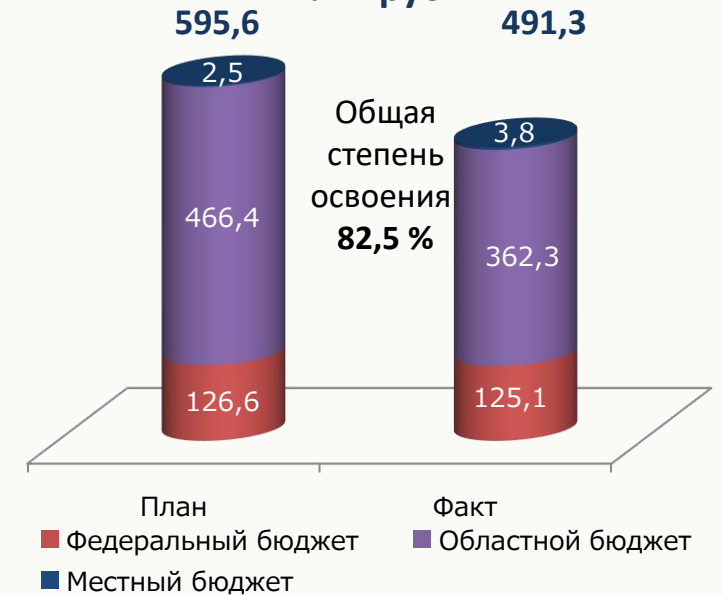
■ Достигнуты ■ Не достигнуты



■ Выполнены ■ Не выполнены

ОСВОЕНИЕ СРЕДСТВ

по всем источникам, млн. руб.



# ГП «Экономическое развитие и поддержка предпринимательства»



Объем инвестиций в основной капитал в муниципальном образовании по полному кругу организаций за счет всех источников финансирования на душу населения – 93,3 тыс. рублей (план - 54,5 тыс. рублей)



Доля документов (проектов документов) стратегического планирования Кировской области, разработанных в рамках целеполагания, прогнозирования, планирования и программирования, в общем количестве документов стратегического планирования, необходимых для разработки – 100% (план – 100%)



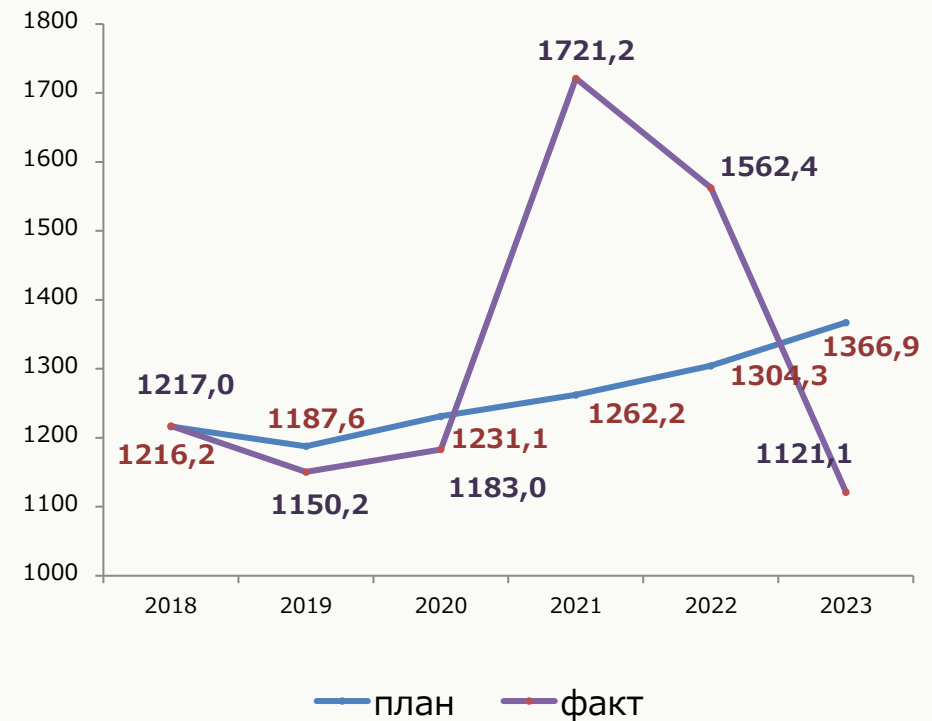
Численность занятых в сфере малого и среднего предпринимательства Кировской области, включая индивидуальных предпринимателей – 210,2 тыс. человек (план – 203 тыс. человек)



Розничный товарооборот в Кировской области – 281,194 млрд. рублей (план – 289,264 млрд. рублей)

## ОСНОВНЫЕ (ОТДЕЛЬНЫЕ) РЕЗУЛЬТАТЫ РЕАЛИЗАЦИИ ГОСПРОГРАММЫ В 2023 ГОДУ

### Объем внешнеторгового оборота Кировской области, млн. долларов США (процентов)



# ГП «Модернизация школьных систем образования»

## ИТОГИ ОЦЕНКИ ЭФФЕКТИВНОСТИ РЕАЛИЗАЦИИ ГОСПРОГРАММЫ

ПОЗИЦИЯ В РЕЙТИНГЕ ЭФФЕКТИВНОСТИ ГП

23

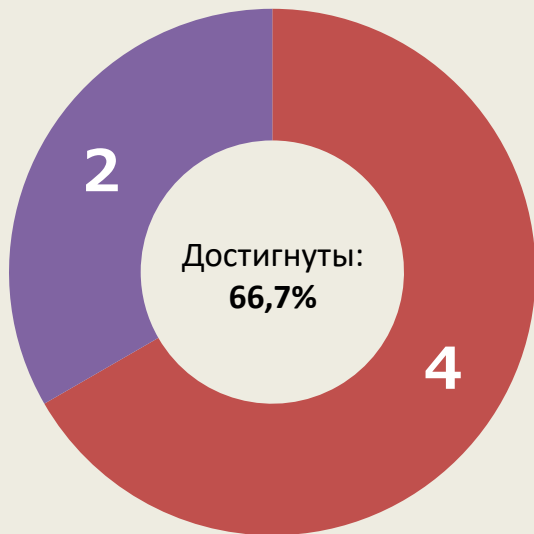
ЭФФЕКТИВНОСТЬ РЕАЛИЗАЦИИ ГП

81,35

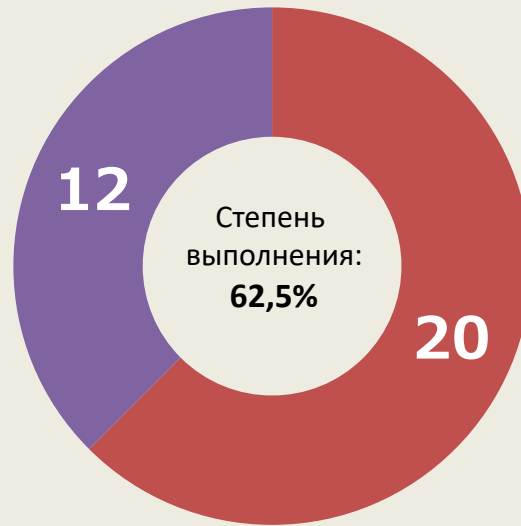
**Высокая**

ДОСТИЖЕНИЕ ПОКАЗАТЕЛЕЙ

ВЫПОЛНЕНИЕ МЕРОПРИЯТИЙ



■ Достигнуты ■ Не достигнуты



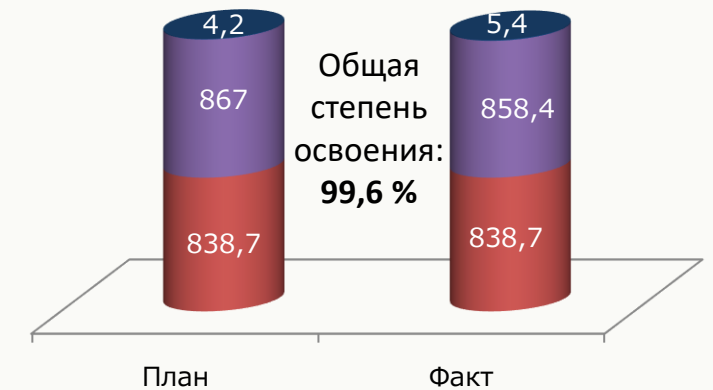
■ Выполнены ■ Не выполнены

ОСВОЕНИЕ СРЕДСТВ

по всем источникам, млн. руб.

1709,9

1702,5



■ Федеральный бюджет ■ Областной бюджет ■ Местный бюджет



количество государственных и муниципальных общеобразовательных организаций, здания которых приведены в нормативное состояние – 15 единиц (план – 15 единиц)

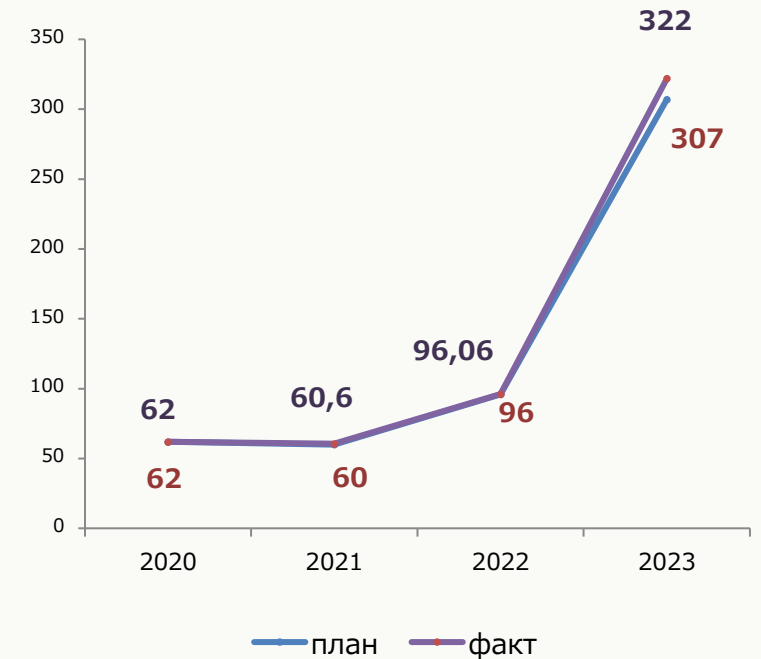


количество новых мест в общеобразовательных организациях – 3215 мест (план – 3215 мест)



количество комплектов учебной литературы, поставленных в общеобразовательные организации – 322 тыс. единиц (план – 307 тыс. единиц)

### Количество комплектов учебной литературы, поставленных в общеобразовательные организации (тыс. единиц)



# ГП «Развитие транспортной системы»

## ИТОГИ ОЦЕНКИ ЭФФЕКТИВНОСТИ РЕАЛИЗАЦИИ ГОСПРОГРАММЫ

ПОЗИЦИЯ В РЕЙТИНГЕ ЭФФЕКТИВНОСТИ ГП

24

ЭФФЕКТИВНОСТЬ  
РЕАЛИЗАЦИИ ГП

74,02

удовлетворительная

ДОСТИЖЕНИЕ ПОКАЗАТЕЛЕЙ

ВЫПОЛНЕНИЕ МЕРОПРИЯТИЙ



■ Достигнуты ■ Не достигнуты



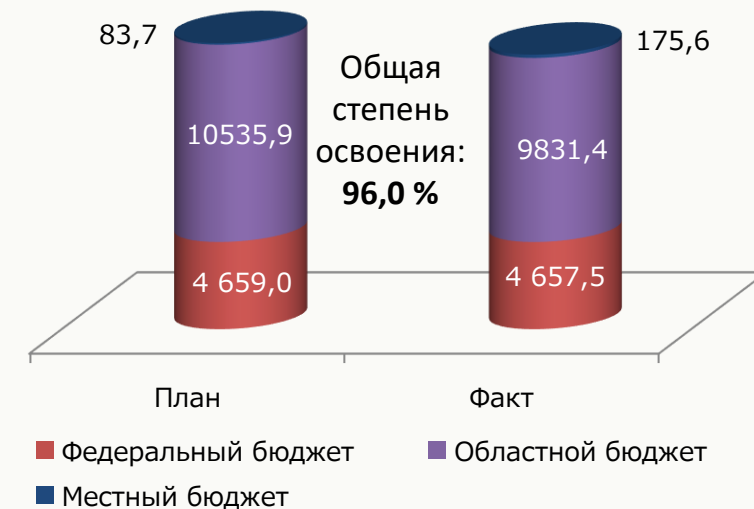
■ Выполнены ■ Не выполнены

ОСВОЕНИЕ СРЕДСТВ

по всем источникам,  
млн. руб.

15278,6

14664,4





# ГП «Развитие транспортной системы»



Темп снижения смертности в дорожно-транспортных происшествиях на территории Кировской области - 95,3% (план – 68,5%)



Количество маршрутов регулярных перевозок, включенных в реестр межмуниципальных маршрутов регулярных перевозок Кировской области - 81 маршрута (план – 83 маршрута)



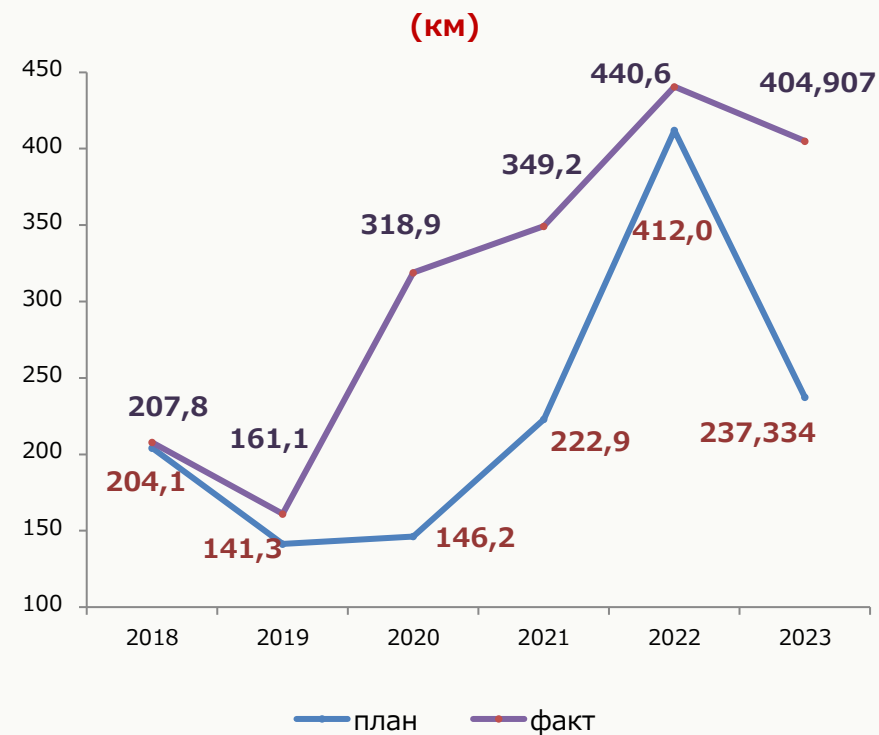
Объем вагоно-километровой работы подвижного состава организаций железнодорожного транспорта по осуществлению пассажирских перевозок в пригородном сообщении на территории Кировской области – 8746,22 тыс.вагоно-км (план – 8724 тыс.вагоно-км)



Количество авианаправлений маршрутной сети – 5 направлений (план – 4)

## ОСНОВНЫЕ (ОТДЕЛЬНЫЕ) РЕЗУЛЬТАТЫ РЕАЛИЗАЦИИ ГОСПРОГРАММЫ В 2023 ГОДУ

Прирост протяженности сети автомобильных дорог общего пользования регионального или межмуниципального, местного значения, соответствующих нормативным требованиям к транспортно-эксплуатационным показателям, в результате их капитального ремонта и ремонта,



# ГП «Обеспечение граждан доступным жильем»

## ИТОГИ ОЦЕНКИ ЭФФЕКТИВНОСТИ РЕАЛИЗАЦИИ ГОСПРОГРАММЫ

ПОЗИЦИЯ В РЕЙТИНГЕ ЭФФЕКТИВНОСТИ ГП

**25**

ЭФФЕКТИВНОСТЬ РЕАЛИЗАЦИИ ГП

**72,07**

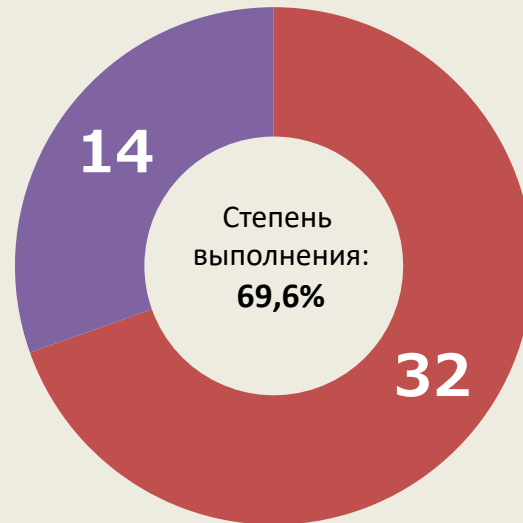
**удовлетворительная**

ДОСТИЖЕНИЕ ПОКАЗАТЕЛЕЙ

ВЫПОЛНЕНИЕ МЕРОПРИЯТИЙ



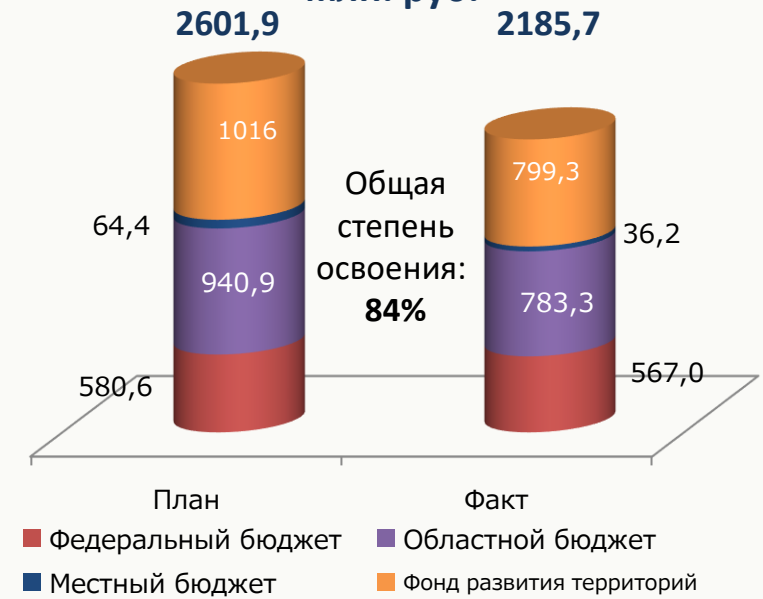
■ Достигнуты ■ Не достигнуты



■ Выполнены ■ Не выполнены

ОСВОЕНИЕ СРЕДСТВ

по всем источникам, млн. руб.



# ГП «Обеспечение граждан доступным жильем»



Количество молодых семей, получивших свидетельство о праве на получение социальной выплаты на приобретение (строительство) жилья – 78 семей (план – 64 семей)



Количество территориальных зон, сведения о границах которых внесены в Единый государственный реестр недвижимости – 491 штуки (план – 491 штуки)



Количество территориальных зон, сведения о границах которых подготовлены с использованием средств субсидии и утверждены в правилах землепользования и застройки - 305 штук (план – 305 штук)



Количество населенных пунктов, сведения о границах которых подготовлены с использованием средств субсидии и утверждены в генеральном плане или схеме территориального планирования – 554 штуки (план – 554 штуки)

## ОСНОВНЫЕ (ОТДЕЛЬНЫЕ) РЕЗУЛЬТАТЫ РЕАЛИЗАЦИИ ГОСПРОГРАММЫ В 2023 ГОДУ

### Объем жилищного строительства (тыс. кв. метров)

