

ДЕМОГРАФИЯ

НАЦИОНАЛЬНЫЕ
ПРОЕКТЫ
РОССИИ

Реализация регионального проекта «Системная поддержка и повышение качества жизни граждан старшего поколения в Кировской области» в 2023 году

*министерство социального развития
Кировской области*

ОТВЕТСТВЕННЫЕ УЧАСТНИКИ



КУРАТОР РЕГИОНАЛЬНОГО ПРОЕКТА

Д.А. КУРДЮМОВ

*Первый заместитель
Председателя
Правительства
Кировской области*



РУКОВОДИТЕЛЬ РЕГИОНАЛЬНОГО ПРОЕКТА

О.Ю. ШУЛЯТЬЕВА

*Министр
социального
развития
Кировской области*

ДЕМОГРАФИЯ
НАЦИОНАЛЬНЫЕ
ПРОЕКТЫ
РОССИИ

УЧАСТНИКИ РЕГИОНАЛЬНОГО ПРОЕКТА:



*министерство социального развития
Кировской области*



*министерство здравоохранения
Кировской области*

ПОКАЗАТЕЛИ ПРОЕКТА



НАСЕЛЕНИЕ КИРОВСКОЙ ОБЛАСТИ*



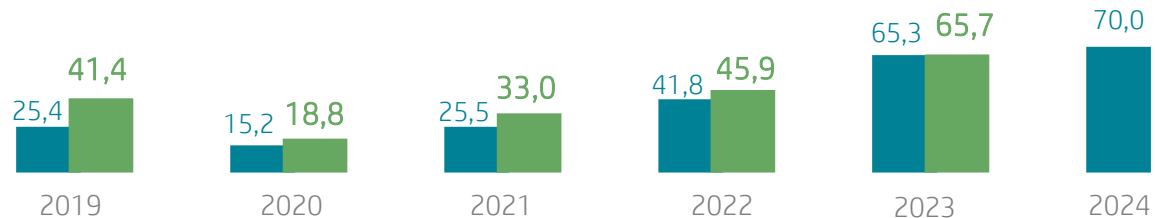
326 013
гражданина
старше 60 лет

336 532
гражданина
старше
трудоспособного
возраста

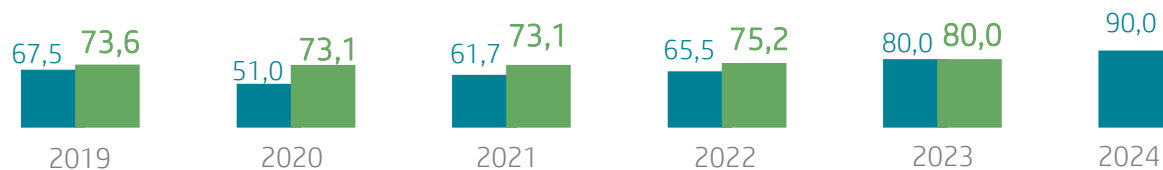
ПОВЫШЕНИЕ КАЧЕСТВА И ДОСТУПНОСТИ МЕДИЦИНСКОЙ ПОМОЩИ ДЛЯ ЛИЦ СТАРШЕ ТРУДОСПОСОБНОГО ВОЗРАСТА

ДЕМОГРАФИЯ
НАЦИОНАЛЬНЫЕ
ПРОЕКТЫ
РОССИИ

ОХВАТ ГРАЖДАН СТАРШЕ ТРУДОСПОСОБНОГО ВОЗРАСТА ПРОФИЛАКТИЧЕСКИМИ ОСМОТРАМИ, ВКЛЮЧАЯ ДИСПАНСЕРИЗАЦИЮ, %



ДОЛЯ ЛИЦ СТАРШЕ ТРУДОСПОСОБНОГО ВОЗРАСТА, У КОТОРЫХ ВЫЯВЛЕНЫ ЗАБОЛЕВАНИЯ И ПАТОЛОГИЧЕСКИЕ СОСТОЯНИЯ, НАХОДЯЩИХСЯ ПОД ДИСПАНСЕРНЫМ НАБЛЮДЕНИЕМ, %

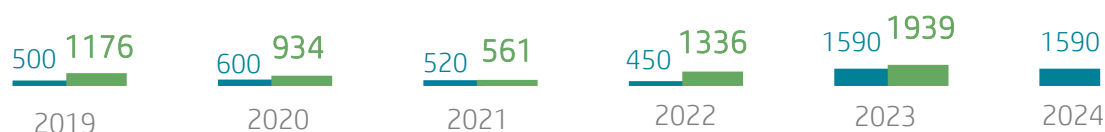


ГОСПИТАЛИЗАЦИЯ НА ГЕРОНТОЛОГИЧЕСКИЕ КОЙКИ ЛИЦ СТАРШЕ 60 ЛЕТ НА 10 ТЫС. НАСЕЛЕНИЯ СООТВЕТСТВУЮЩЕГО ВОЗРАСТА

уровень, %



человек




*данные Росстата
(на 01.01.2023)
от 30.07.2023

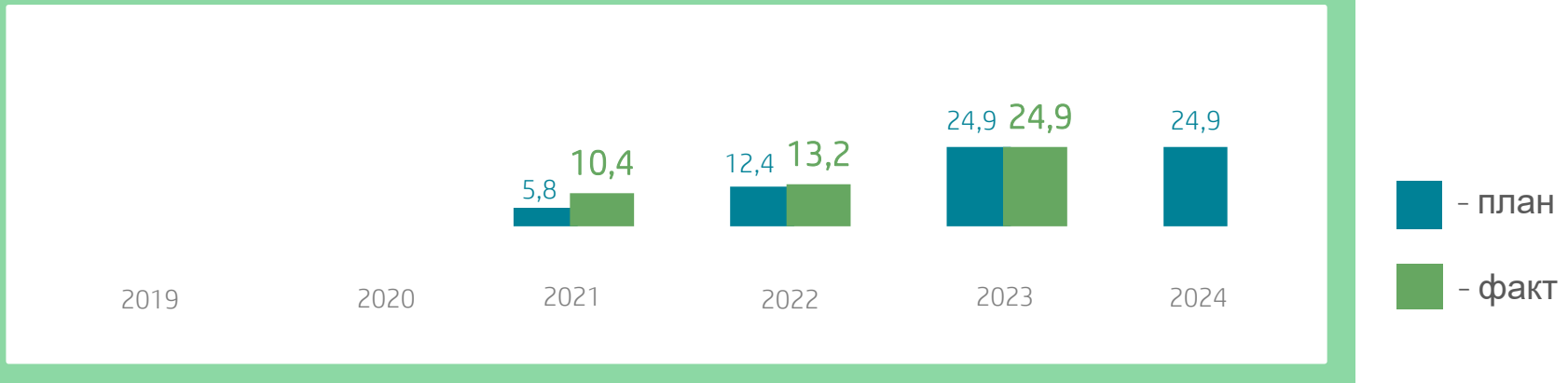
■ - план
■ - факт



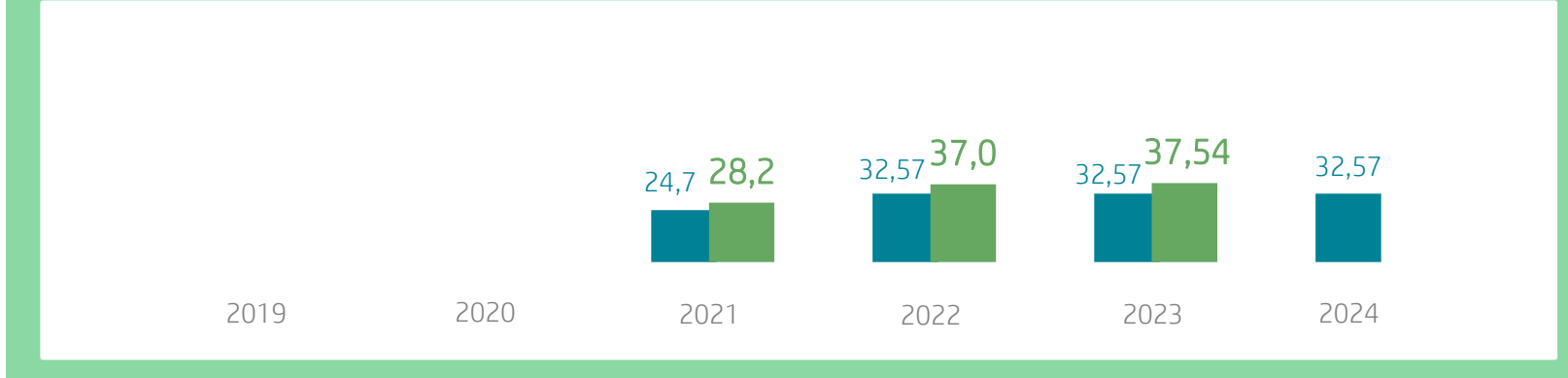
ОБЕСПЕЧЕНИЕ СИСТЕМОЙ ДОЛГОВРЕМЕННОГО УХОДА ЛИЦ СТАРШЕ ТРУДОСПОСОБНОГО ВОЗРАСТА И ИНВАЛИДОВ, НУЖДАЮЩИХСЯ В СОЦИАЛЬНОМ ОБСЛУЖИВАНИИ



ДОЛЯ ГРАЖДАН СТАРШЕ ТРУДОСПОСОБНОГО ВОЗРАСТА И ИНВАЛИДОВ, ПОЛУЧАЮЩИХ УСЛУГИ В РАМКАХ СИСТЕМЫ ДОЛГОВРЕМЕННОГО УХОДА, ОТ ОБЩЕГО ЧИСЛА ГРАЖДАН СТАРШЕГО ТРУДОСПОСОБНОГО ВОЗРАСТА И ИНВАЛИДОВ, НУЖДАЮЩИХСЯ В ДОЛГОВРЕМЕННОМ УХОДЕ*, %



ДОЛЯ ГРАЖДАН СТАРШЕ ТРУДОСПОСОБНОГО ВОЗРАСТА И ИНВАЛИДОВ, ПОЛУЧИВШИХ СОЦИАЛЬНЫЕ УСЛУГИ В ОРГАНИЗАЦИЯХ СОЦОБСЛУЖИВАНИЯ, ОТ ОБЩЕГО ЧИСЛА ГРАЖДАН СТАРШЕ ТРУДОСПОСОБНОГО ВОЗРАСТА И ИНВАЛИДОВ*, %

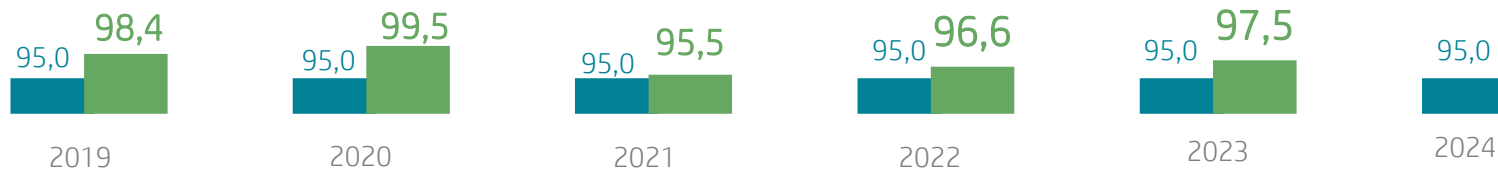


*включен в проект с 2021 года

РЕЗУЛЬТАТЫ ПРОЕКТА

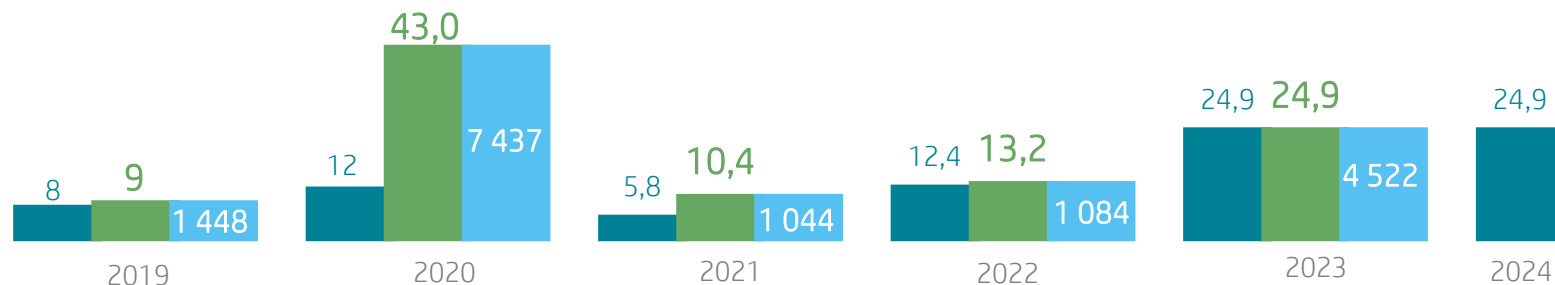


ВАКЦИНАЦИЯ ПРОТИВ ПНЕВМОКОККОВОЙ ИНФЕКЦИИ ГРАЖДАН СТАРШЕ ТРУДОСПОСОБНОГО ВОЗРАСТА ИЗ ГРУПП РИСКА, ПРОЖИВАЮЩИХ В ОРГАНИЗАЦИЯХ СОЦИАЛЬНОГО ОБСЛУЖИВАНИЯ, %



ДЕМОГРАФИЯ
НАЦИОНАЛЬНЫЕ
ПРОЕКТЫ
РОССИИ

ГРАЖДАНЕ СТАРШЕ ТРУДОСПОСОБНОГО ВОЗРАСТА И ИНВАЛИДЫ ПОЛУЧИЛИ УСЛУГИ В РАМКАХ СИСТЕМЫ ДОЛГОВРЕМЕННОГО УХОДА



■ - план, %
■ - факт, %
■ - факт, человек

ПРОАКТИВНОЕ ВЫЯВЛЕНИЕ ГРАЖДАН, нуждающихся в социальных и медицинских услугах

ВЗАИМОДЕЙСТВИЕ СОЦИАЛЬНЫХ И МЕДИЦИНСКИХ ОРГАНИЗАЦИЙ

ЕДИНЫЙ НОМЕР ТЕЛЕФОНА (бесплатный)
по вопросам социального обслуживания

8-800-201-21-09



медицинская
организация



организация
социального
обслуживания

**ЛИЦА СТАРШЕ ТРУДОСПОСОБНОГО ВОЗРАСТА И ИНВАЛИДЫ,
НУЖДАЮЩИЕСЯ В СОЦИАЛЬНОМ ОБСЛУЖИВАНИИ,
ОБЕСПЕЧЕНЫ СИСТЕМОЙ ДОЛГОВРЕМЕННОГО УХОДА, 2023 год**

**ДОУКОМПЛЕКТАЦИЯ
ОБОРУДОВАНИЕМ
ПУНКТОВ ПРОКАТА ТСР**

64 546

единиц
поставлено
в 40 «Пунктов
проката»

1 620

единиц
поставлено
в 42 «Школы
ухода»

2019 г. – 462 единицы ТСР приобретены
для Школ ухода;
2020 г. – 1 231 единица ТСР приобретена
для Пунктов проката;
2021 г. – 653 единицы ТСР приобретены
для Пунктов проката
2022 г. – 692 единицы ТСР приобретены
для Пунктов проката

569 202,1 тыс.рублей

**ВВЕДЕНИЕ
ДОПОЛНИТЕЛЬНЫХ
ШТАТНЫХ ЕДИНИЦ**

2 534,33

штатные единицы
дополнительно введены
в штатную численность
организаций социального
обслуживания населения,
участвующих в реализации
системы долговременного
ухода



849 569,4 тыс.рублей

**ПОВЫШЕНИЕ
КВАЛИФИКАЦИИ
СОТРУДНИКОВ**

3 967

сотрудников организаций
социального обслуживания
населения, задействованный
в системе долговременного
ухода, повысил квалификацию

2019 г. – 1 500 сотрудников;
2020 г. – 450 сотрудников;
2021 г. – 421 сотрудник;
2022 г. – 317 сотрудников

23 274,9 тыс.рублей

СТАЦИОНАРЗАМЕЩАЮЩАЯ ТЕХНОЛОГИЯ «ПРИЕМНАЯ СЕМЬЯ ДЛЯ ГРАЖДАН ПОЖИЛОГО ВОЗРАСТА И ИНВАЛИДОВ»

ДЕМОГРАФИЯ
НАЦИОНАЛЬНЫЕ
ПРОЕКТЫ
РОССИИ

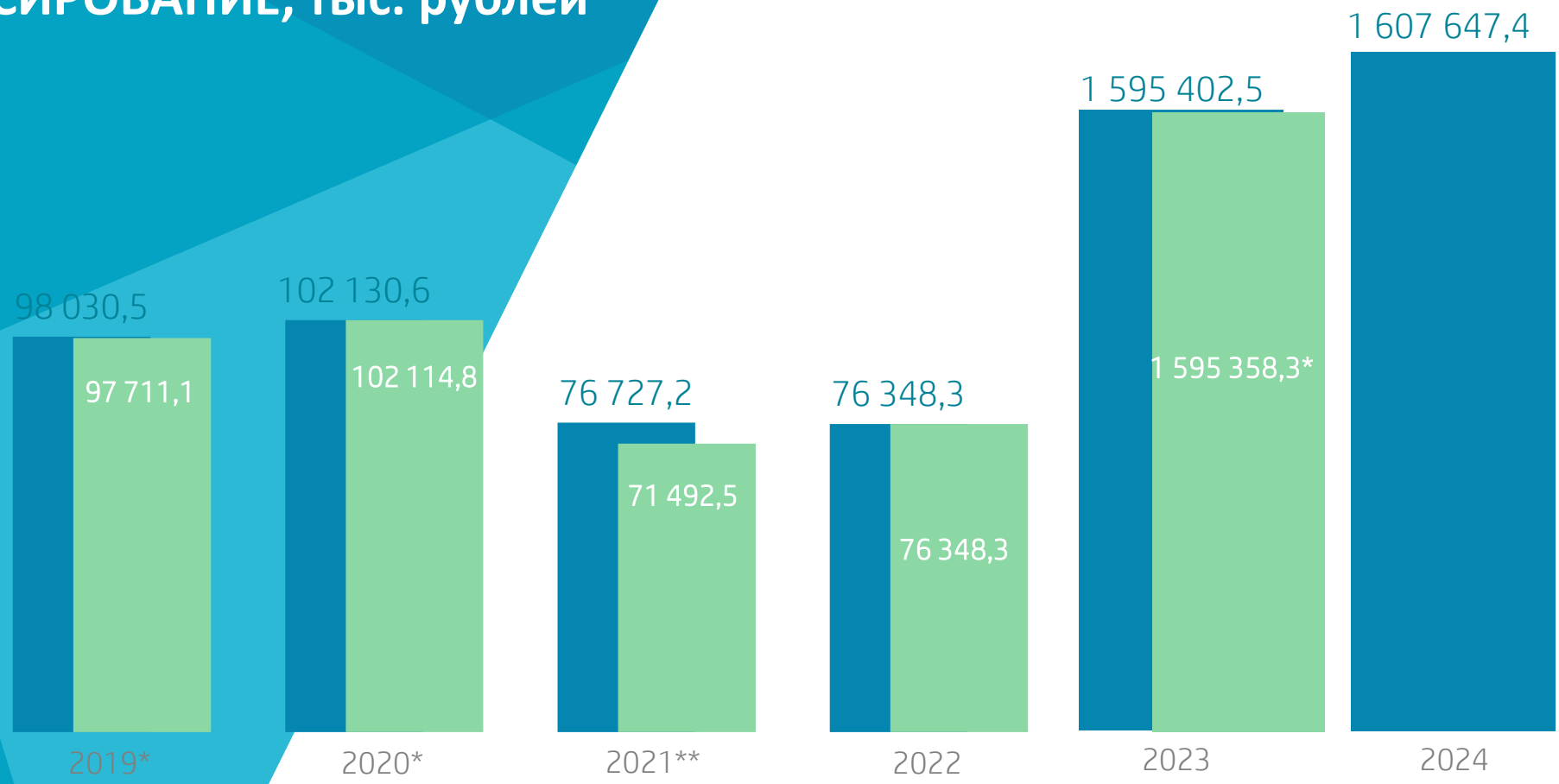
	Численность граждан, проживавших в «Приемных семьях» (человек)	Численность приемных семей (помощников)
2019	106	103
2020	119	116
2021	144	140
2022	128	122
2023	118	115



ОБЪЕМЫ ФИНАНСИРОВАНИЯ



ФИНАНСИРОВАНИЕ, тыс. рублей



■ - план
■ - факт

* экономия средств возникла в результате торгов на закупку пневмококковой вакцины;
** неосвоенные средства сформировались вследствие неисполнения обязательств по контракту в части сроков поставки кроватей медицинских функциональных (поставка ожидается в 2022 году), а также в связи с невостребованным остатком на закупку пневмококковой вакцины.

ДЕМОГРАФИЯ

НАЦИОНАЛЬНЫЕ
ПРОЕКТЫ
РОССИИ

СПАСИБО ЗА ВНИМАНИЕ